

資源の分別チェックQ&A 生ごみ編




□Q1 なぜ生ごみ分別収集をするの？

燃やせるごみの中で一番重いのが「生ごみ」です。燃やせるごみの減量とリサイクル推進の取り組みとして、生ごみの分別収集を始めることとなりました。

生ごみは、収集された後、市内にある施設においてメタン発酵処理により「バイオガス化（燃料）」と「たい肥化」され、利活用します。

□Q2 生ごみってどんなもの？

生ごみとは、家庭から出される食材の残りなどです。主なものとしては、下の表のようなものです。

残飯類	貝・から類	茶がら類
		
<ul style="list-style-type: none">・調理生ごみ・卵のから・魚や肉の	<ul style="list-style-type: none">・小型の貝類・エビやカニのから	<ul style="list-style-type: none">・茶がら・コーヒーがら・紅茶のティーバッグ <p>※フィルタやバッグも可</p>

□Q3 野菜の芯や骨、貝殻も出せるの？

生ごみとして出せるものは・・・

- ・野菜や果物の不要な部分（バナナの皮、ゆで卵の殻など）
- ・簡単に碎ける骨（トリの骨、スペアリブなど）
- ・小さな貝殻（ハマグリ程度まで） ※大きな貝殻は可燃ごみに出してください。



□Q4 紅茶などのフィルタはそのままで大丈夫？

ティーバッグ、コーヒーフィルタなどに入った茶殻等は、フィルタに入ったまま出して大丈夫です。

水気をよく切ってから出してください。



□Q5 落ち葉や草木、生花なども「生ごみ」に出せるの？

庭から出る草木や落ち葉、切り花などの生花は「生ごみ」ではありません。燃やせるごみに出してください。

□Q6 調理したものについている油も捨てて大丈夫？

残った料理に付着している程度の油なら問題ありません。

ただし、油（固めたものも含む）だけでの排出しないでください。これらのものは、燃やせるごみに出してください。

□Q7 水切り用の新聞紙、三角コーナーネット、小分けのビニールごと出せるの？

水きり用に使う新聞紙、三角コーナーや排水溝にかけるネット、小分け用のプラ袋なども一緒に捨てられます。

・・・ですが、使用する際は最小限にとどめましょう

◆ネットは不織布を使用しましょう！

◆生ごみは、十分に水分を切りましょう！

水分が多く含まれていると、袋が重くなるだけでなく、悪臭の発生や集積場が汚れる原因になります。



□Q8 生ごみはいつ出すの？

収集日 : 週2回（燃やせるごみと同じ日）

集積場 : 燃やせるごみと同じ集積場

排出袋 : 黄色の生ごみ専用袋



□Q9 ごみ集積場では、燃やせるごみと生ごみを混在して置いてもいいの？

生ごみは、燃やせるごみと同じ日・同じ場所に捨てますので、それぞれの種類ごとにまとめて置いてください。（＝置き分け）



【置き分けをしないと・・・こんな困ったことになります】

- ・可燃ごみに埋もれてしまったため、生ごみが収集されなかった。
- ・ごみを選り分けて収集することになり、効率が悪く、収集時間が遅れる。



【置き分けの工夫例をご紹介します】

- ・可燃の集積場の場合、使わない不燃ごみ置き場に置く。
- ・バケツやコンテナを使用し、可燃と置き分ける。
- ・見えるよう、可燃ごみの横や前方に一か所にまとめて置いておく。などなど

【お問い合わせ】

土浦市市民生活部 環境衛生課クリーン推進係

Tel 029 (826) 1111 内線 2492、2474