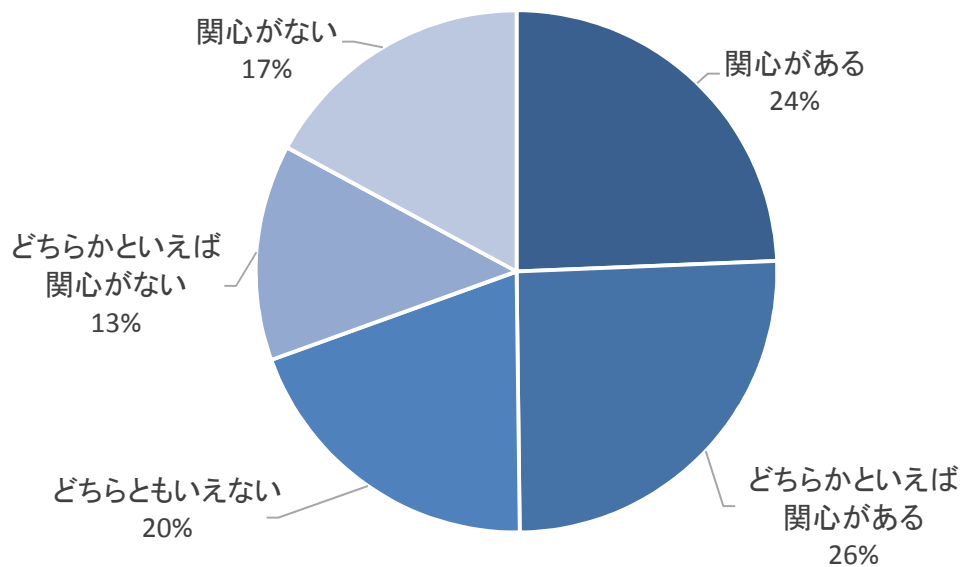


図柄入りナンバー導入に関するアンケート集計結果

1 アンケート調査の概要

項目	内容
調査目的	図柄入り土浦ナンバー導入に係る土浦ナンバー地域住民の意向の把握
実施期間	平成 29 年 9 月下旬～平成 29 年 10 月中旬
配布対象	18 歳以上の住民（無作為抽出）
配布数	4,800 票
回収票数	1,754 票
回収率	36.5%

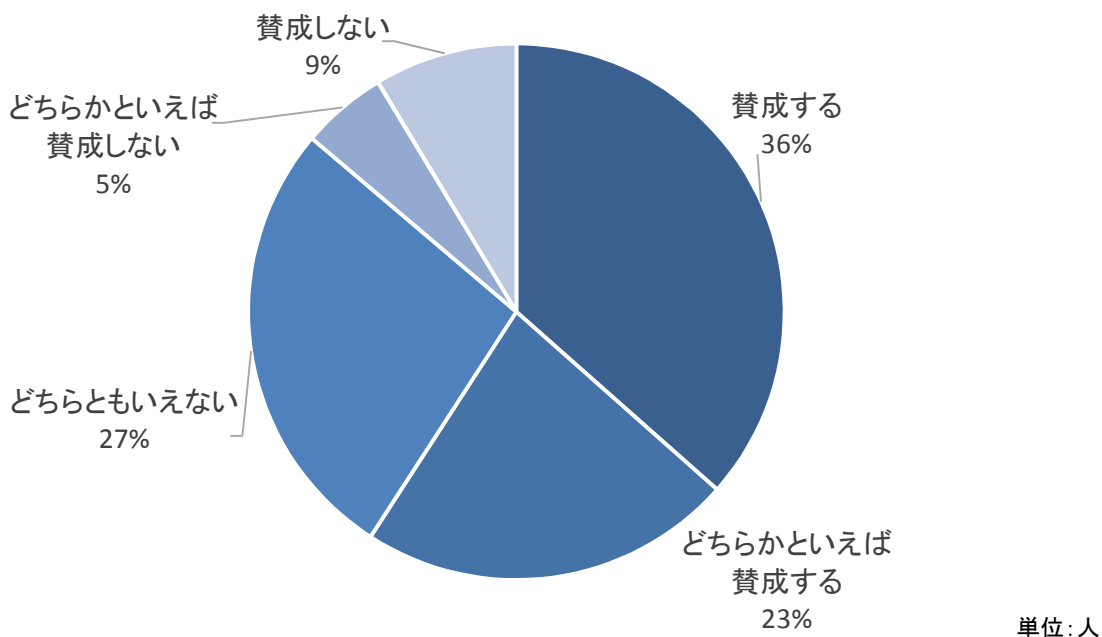
2 図柄入りナンバープレートへの関心



単位：人

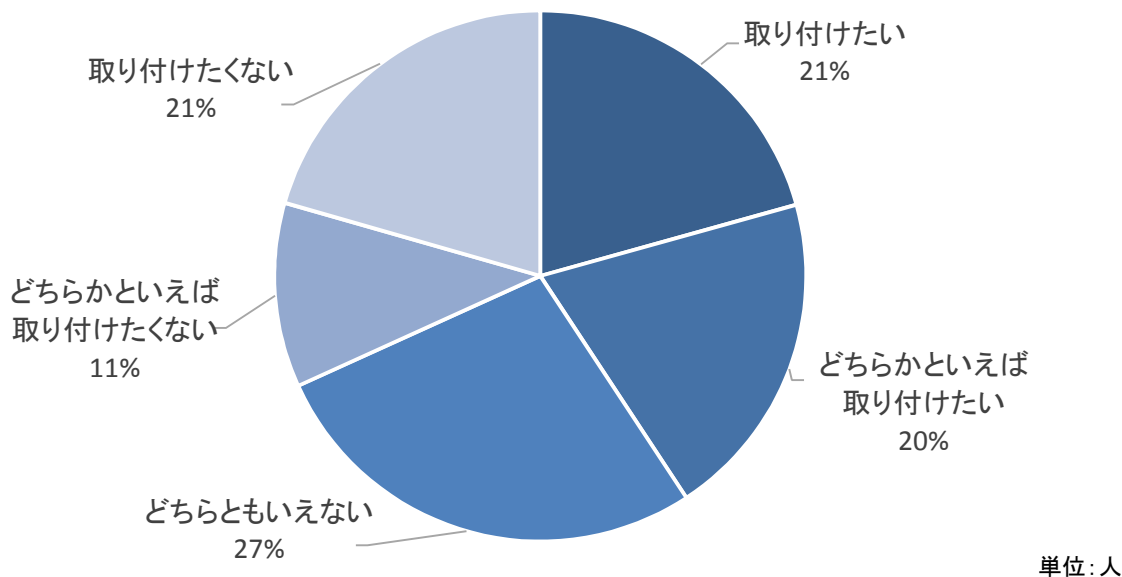
関心がある	どちらかといえ ば関心がある	どちらともいえ ない	どちらかといえ ば関心がない	関心がない	総計
424	443	343	233	298	1,741
24%	26%	20%	13%	17%	

3 図柄入りナンバープレート導入の賛否



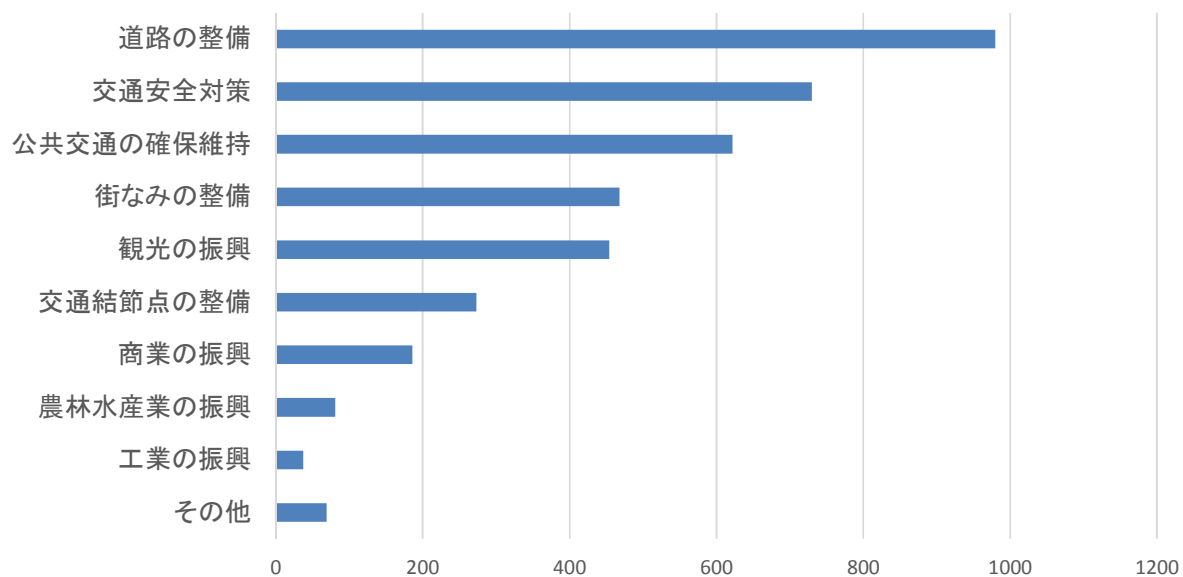
賛成する	どちらかといえ ば賛成する	どちらともいえ ない	どちらかといえ ば賛成しない	賛成しない	総計
635	393	470	90	150	1,738
36%	23%	27%	5%	9%	

4 図柄入りナンバープレート取付意向



取り付けたい	どちらかといえ ば取り付けたい	どちらともいえ ない	どちらかといえ ば取り付けたく ない	取り付けたくな い	総計
335	325	445	182	333	1,620
21%	20%	27%	11%	21%	

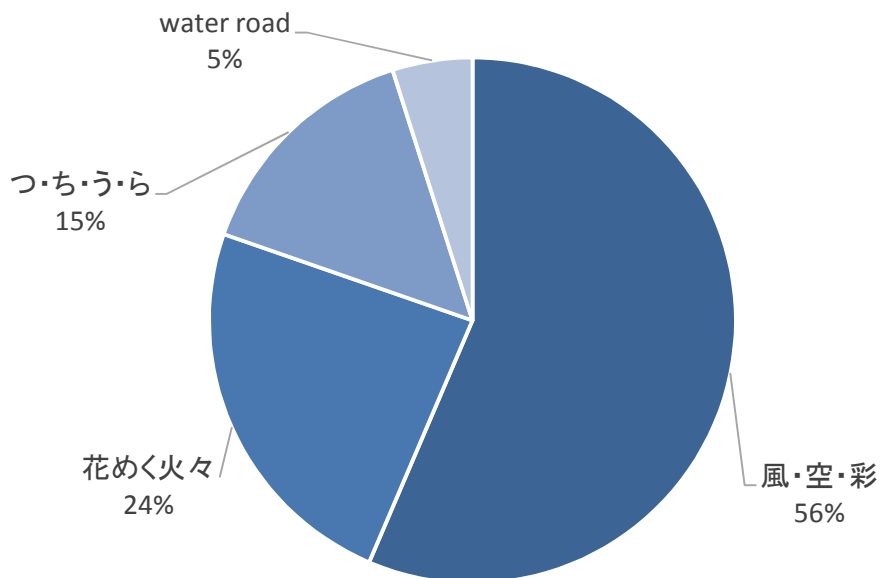
5 寄付金を活用すべき事業



単位:人

道路の整備	交通安全対策	公共交通の確保維持	街なみの整備	観光の振興	交通結節点の整備	商業の振興	農林水産業の振興	工業の振興	その他	総計
980	730	622	468	454	273	186	81	37	69	3,900
25%	19%	16%	12%	11%	7%	5%	2%	1%	2%	

6 図柄入りナンバープレートのデザイン意向



単位:人

風・空・彩	花めく火々	つ・ち・う・ら	water road	総計
840	356	220	73	1,489
56%	24%	15%	5%	

1 風・空・彩



2 花めく火々



3 つ・ち・う・ら



4 water road

