

「土浦市まち・ひと・しごと創生 人口ビジョン・総合戦略」策定に係る

アンケート調査結果

報告書

(転入者)

令和元年7月

土浦市

< 目 次 >

1	調査概要	1
(1)	アンケートの実施概要	1
(2)	調査項目	1
2	アンケート調査結果	3
(1)	回答者自身のことについて.....	3
(2)	転入前（他市区町村）と転入後（土浦市）の住まいについて	6
(3)	土浦市に転入した理由及び評価について	12
(4)	自由記述（「その他」など）	25

1

調査概要

(1) アンケートの実施概要

第2期土浦市まち・ひと・しごと創生人口ビジョン及び総合戦略の策定に当たり、市民ニーズ等を確認するため、第1期人口ビジョン及び総合戦略の策定時と同様に市民等に対するアンケート調査を実施した。

調査目的	土浦市が進むべきビジョン・戦略を改めて検討するため、転入者に対して、土浦市への転入理由及び評価などについての意向を把握することを目的とする。
調査対象者	2018年(平成30年)1月から12月の1年間に土浦市に転入し、現在も土浦市に在住する18歳以上の方
調査対象者数	1,500人
調査期間	配布:5月31日 回収:6月30日
調査方法	郵送による配布・回収
回収状況	回収数:332票 回収率:22.1%

(2) 調査項目

分類	設問	回答方式
回答者自身のことについて	問1. あなたの性別は。当てはまる番号に○を付けてください(1つ)。	単一回答
	問2. あなたの年齢は。当てはまる番号に○を付けてください(1つ)。	
	問3. あなたの御職業は。当てはまる番号に○を付けてください(1つ)。	
転入前(他市区町村)と転入後(土浦市)の住まいについて	問4. 転入前の市区町村にどれくらいお住まいでしたか。当てはまる番号に○を付けてください(1つ)。	単一回答
	問5. 「転入前のお住まい」と「現在のお住まい」のお住まいの形態及び世帯構成について、それぞれ当てはまる番号に○を付けてください(各1つずつ)。	
	問6. 現在、土浦市ではどの地区にお住まいですか。以下を参考に、当てはまる番号に○を付けてください(1つ)。	
土浦市に転入した理由及び評価について	問7. 土浦市に転入する前はどちらにお住まいでしたか。当てはまる番号に○を付けてください(1つ)。	単一回答
	問8. あなたが土浦市に転入した最も大きな理由は何ですか。当てはまる番号に○を付けてください(1つ)。	
	問9. 土浦市での生活はいかがですか。当てはまる番号に○を付けてください(1つ)。	複数回答
	【問9で「1」、「2」とお答えの方にお伺いします】 問10. 土浦市のどんなところに満足いただけますか。当てはまるものに○を付けてください(3つまで)。	
	【問9で「4」、「5」とお答えの方にお伺いします】 問11. 土浦市のどんなところに不満がありますか。当てはまる番号に○を付けてください(3つまで)。	単一回答
	問12. 転居の際には、土浦市外でもお住まいを探しましたか。当てはまる番号に○を付けてください(1つ)。	
	【問12で「1」、「2」とお答えの方にお伺いします】 問13. 最終的に現在のお住まいを選んだ理由は何ですか。当てはまる番号に○を付けてください(2つ)。	複数回答
	問14. あなたは、今後土浦市に愛着を持てますか。当てはまる番号に○を付けてください(1つ)。	単一回答
問15. あなたは、将来、土浦市に住み続けたいと思いますか。当てはまる番号に○を付けてください(1つ)。	単一回答	

分類	設問	回答方式
	○を付けてください(1つ)。	
	【問15で「1」、「2」とお答えの方にお伺いします】 問16. 土浦市に住み続けたいと思う理由は何ですか。当てはまる番号に○を付けてください(2つ)。	複数回答
	問17. 土浦市がどのようなまちになれば、住み続けたいと思いますか。または、人口流入が見込めると思いますか。当てはまる番号に○を付けてください(2つまで)。	

2 アンケート調査結果

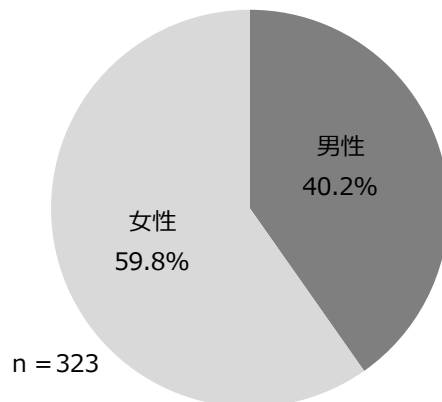
※文章中・図表中の数値は、端数処理の関係上、合計が一致しない場合があります。

(1) 回答者自身のことについて

[問1] あなたの性別は。当てはまる番号に○を付けてください(1つ)。

・性別は、「男性」が40.2%、「女性」が59.8%となっている。

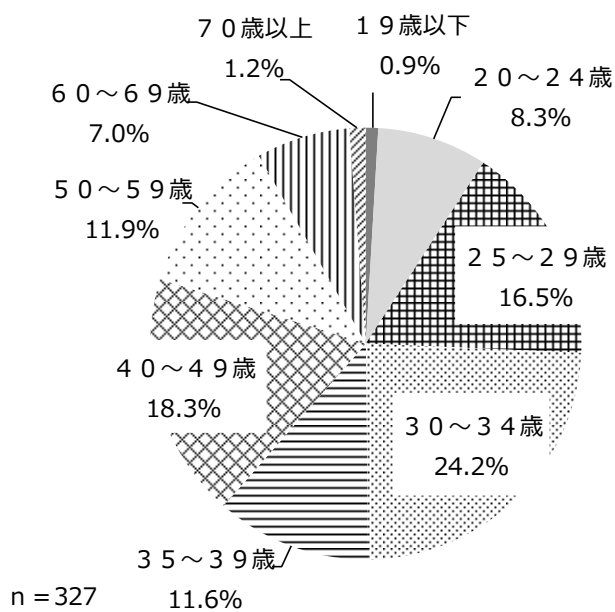
項目	回答数	割合(%)
男性	130	40.2
女性	193	59.8
有効回答	323	100.0
無効回答	0	-
無回答	9	-
総計	332	-



[問 2] あなたの年齢は。当てはまる番号に○を付けてください(1つ)。

・年齢は、「30～34歳」(24.2%)が最も多く、次いで「40～49歳」(18.3%),「25～29歳」(16.5%)の順となっている。

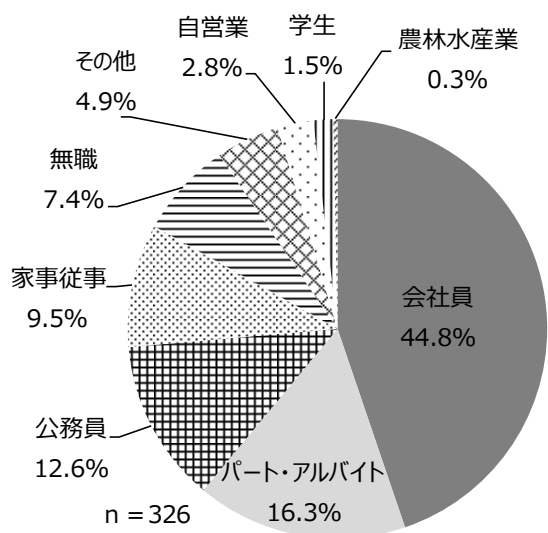
項目	回答数	割合(%)
19歳以下	3	0.9
20～24歳	27	8.3
25～29歳	54	16.5
30～34歳	79	24.2
35～39歳	38	11.6
40～49歳	60	18.3
50～59歳	39	11.9
60～69歳	23	7.0
70歳以上	4	1.2
有効回答	327	100.0
無効回答	0	-
無回答	5	-
総計	332	-



【問3】あなたの御職業は。当てはまる番号に○を付けてください（1つ）。

・職業は、「会社員」（44.8%）が最も多く、次いで「パート・アルバイト」（16.3%）,「公務員」（12.6%）の順となっている。

項目	回答数	割合(%)
会社員	146	44.8
パート・アルバイト	53	16.3
公務員	41	12.6
家事従事	31	9.5
無職	24	7.4
その他	16	4.9
自営業	9	2.8
学生	5	1.5
農林水産業	1	0.3
有効回答	326	100.0
無効回答	0	-
無回答	6	-
総計	332	-



【その他（主な内容）】

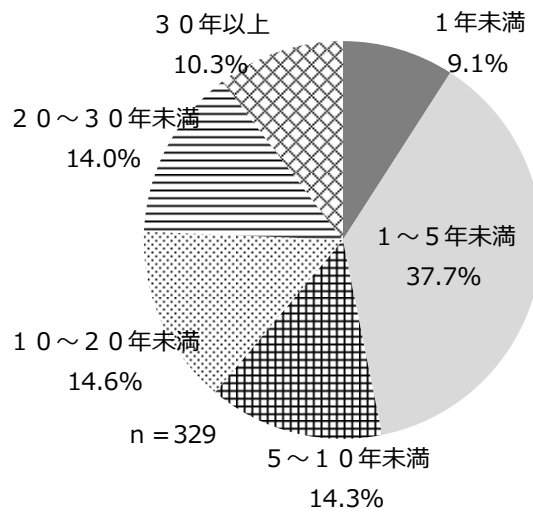
- ・ 団体職員
- ・ 派遣社員

(2) 転入前（他市区町村）と転入後（土浦市）の住まいについて

[問4] 転入前の市区町村にどれくらいお住まいでしたか。当てはまる番号に○を付けてください（1つ）。

・転入前の居住年数は、「1～5年未満」（37.7%）が最も多く、次いで「10～20年未満」（14.6%）、「5～10年未満」（14.3%）の順となっている。

項目	回答数	割合(%)
1年未満	30	9.1
1～5年未満	124	37.7
5～10年未満	47	14.3
10～20年未満	48	14.6
20～30年未満	46	14.0
30年以上	34	10.3
有効回答	329	100.0
無効回答	0	—
無回答	3	—
総計	332	—

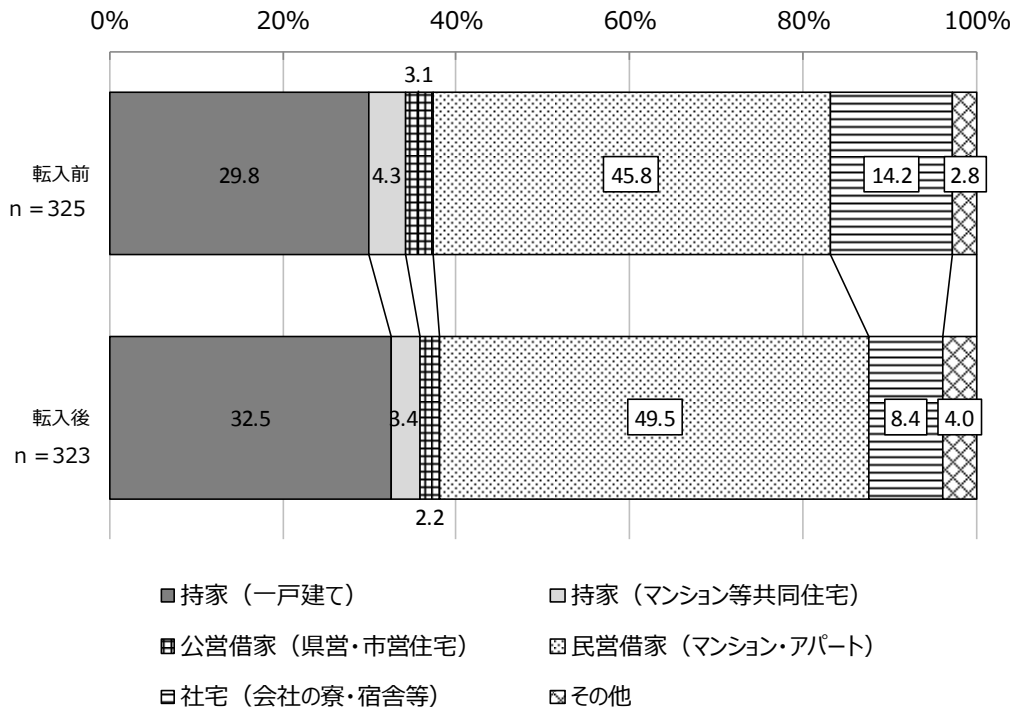


【問5】「転入前のお住まい」と「現在のお住まい」のお住まいの形態及び世帯構成について、それぞれ当てはまる番号に○を付けてください（各1つずつ）。

- ・転入前の居住形態は、「民営借家（マンション・アパート）」（45.8%）が最も多く、次いで「持家（一戸建て）」（29.8%）,「社宅（会社の寮・宿舎等）」（14.2%）の順となっている。
- ・転入後は、「民営借家（マンション・アパート）」（49.5%）が最も多く、次いで「持家（一戸建て）」（32.5%）,「社宅（会社の寮・宿舎等）」（8.4%）の順となっている。
- ・転入前に比べ、転入後は、「民営借家（マンション・アパート）」が3.7%増加し、「社宅（会社の寮・宿舎等）」が5.8%減少している。

■ お住まいの形態

項目	転入前		転入後		割合の差分
	回答数	割合(%)	回答数	割合(%)	
持家（一戸建て）	97	29.8	105	32.5	+2.7
持家（マンション等共同住宅）	14	4.3	11	3.4	-0.9
公営借家（県営・市営住宅）	10	3.1	7	2.2	-0.9
民営借家（マンション・アパート）	149	45.8	160	49.5	+3.7
社宅（会社の寮・宿舎等）	46	14.2	27	8.4	-5.8
その他	9	2.8	13	4.0	+1.3
有効回答	325	100.0	323	100.0	-
無効回答	0	-	0	-	-
無回答	7	-	9	-	-
総計	332	-	332	-	-



【その他（主な内容：転入前）】

- ・ 民営借家一戸建て
- ・ 親戚借家

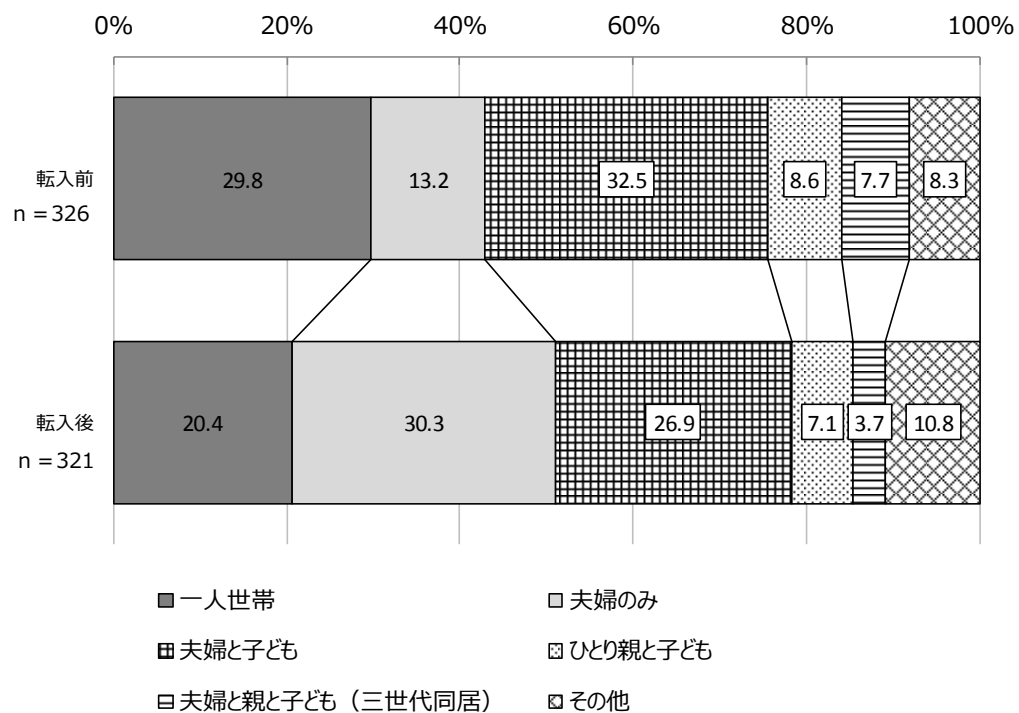
【その他（主な内容：転入後）】

- ・ 民営借家一戸建て
- ・ 実家

- ・転入前の世帯構成は、「夫婦と子ども」(32.5%)で最も多く、次いで「一人世帯」(29.8%)、「夫婦のみ」(13.2%)の順となっている。
- ・転入後は、「夫婦のみ」(30.5%)で最も多く、次いで「夫婦と子ども」(27.1%)、「一人世帯」(20.6%)の順となっている。
- ・転入前に比べ、転入後は、「夫婦のみ」が17.3%増加し、「一人世帯」が9.2%減少している。

■世帯構成

項目	転入前		転入後		割合の差分
	回答数	割合(%)	回答数	割合(%)	
一人世帯	97	29.8	66	20.6	-9.2
夫婦のみ	43	13.2	98	30.5	+17.3
夫婦と子ども	106	32.5	87	27.1	-5.4
ひとり親と子ども	28	8.6	23	7.2	-1.4
夫婦と親と子ども(三世帯同居)	25	7.7	12	3.7	-3.9
その他	27	8.3	35	10.9	+2.6
有効回答	326	100.0	321	100.0	-
無効回答	0	-	0	-	-
無回答	6	-	11	-	-
総計	332	-	332	-	-



【その他(主な内容:転入前)】

- ・親とひとり親と子ども

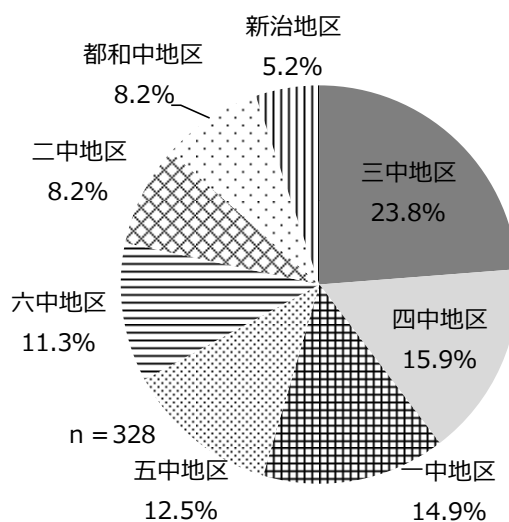
【その他(主な内容:転入後)】

- ・両親と自分
- ・自分と婚約者

【問 6】 現在、土浦市ではどの地区にお住まいですか。以下を参考に、当てはまる番号に○を付けてください（1つ）。

・居住地区は、「三中地区」（23.8%）が最も多く、次いで「四中地区」（15.9%）,「一中地区」（14.9%）の順となっている。

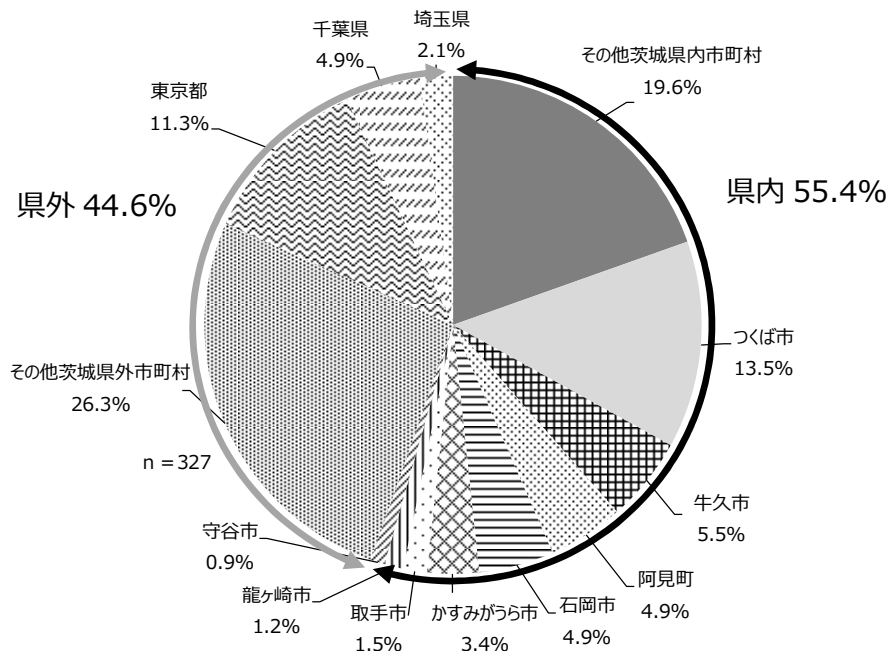
項目	回答数	割合(%)
三中地区	78	23.8
四中地区	52	15.9
一中地区	49	14.9
五中地区	41	12.5
六中地区	37	11.3
二中地区	27	8.2
都和中地区	27	8.2
新治地区	17	5.2
有効回答	328	100.0
無効回答	0	—
無回答	4	—
総計	332	—



【問7】土浦市に転入する前はどちらにお住まいでしたか。当てはまる番号に○を付けてください（1つ）。

- ・転入前居住地は、「その他茨城県外市町村」（26.3%）が最も多く、次いで「その他茨城県内市町村」（19.6%）、「つくば市」（13.5%）の順となっている。
- ・県内外で転入前の居住地をみると、全体で茨城県内が55.4%、茨城県外が44.6%となっている。

項目		回答数	割合(%)
県内	その他茨城県内市町村	64	19.6
	つくば市	44	13.5
	牛久市	18	5.5
	阿見町	16	4.9
	石岡市	16	4.9
	かすみがうら市	11	3.4
	取手市	5	1.5
	龍ヶ崎市	4	1.2
	守谷市	3	0.9
	つくばみらい市	0	0.0
	県外	その他茨城県外市町村	86
東京都		37	11.3
千葉県		16	4.9
埼玉県		7	2.1
有効回答		327	100.0
無効回答		0	—
無回答		5	—
総計		332	—



【その他（主な内容：その他茨城県市町村）】

- ・水戸市
- ・鉾田市
- ・ひたちなか市

【その他（主な内容：その他茨城県外市町村）】

- ・宮城県仙台市
- ・京都府京都市
- ・神奈川県横浜市
- ・神奈川県川崎市
- ・青森県八戸市

【その他（主な内容：東京都市区町村）】

- ・江戸川区
- ・足立区
- ・墨田区

【その他（主な内容：千葉県市町村）】

- ・千葉市
- ・柏市
- ・松戸市
- ・我孫子市

【その他（主な内容：埼玉県市町村）】

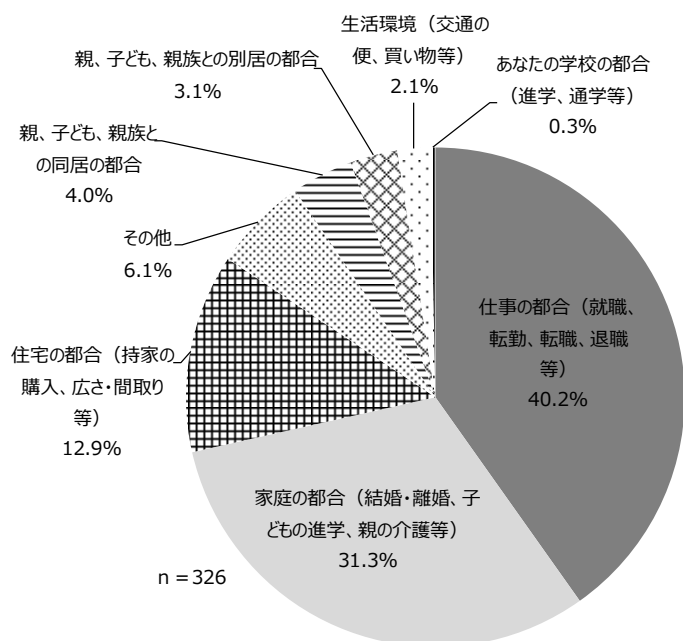
- ・さいたま市

(3) 土浦市に転入した理由及び評価について

【問 8】あなたが土浦市に転入した最も大きな理由は何ですか。当てはまる番号に○を付けてください（1つ）。

・転入理由は、「仕事の都合（就職、転勤、転職、退職等）」（40.2%）が最も多く、次いで「家庭の都合（結婚・離婚、子どもの進学、親の介護等）」（31.3%）、「住宅の都合（持家の購入、広さ・間取り等）」（12.9%）の順となっている。

項目	回答数	割合(%)
仕事の都合（就職、転勤、転職、退職等）	131	40.2
家庭の都合（結婚・離婚、子どもの進学、親の介護等）	102	31.3
住宅の都合（持家の購入、広さ・間取り等）	42	12.9
その他	20	6.1
親、子ども、親族との同居の都合	13	4.0
親、子ども、親族との別居の都合	10	3.1
生活環境（交通の便、買い物等）	7	2.1
あなたの学校の都合（進学、通学等）	1	0.3
有効回答	326	100.0
無効回答	0	-
無回答	6	-
総計	332	-



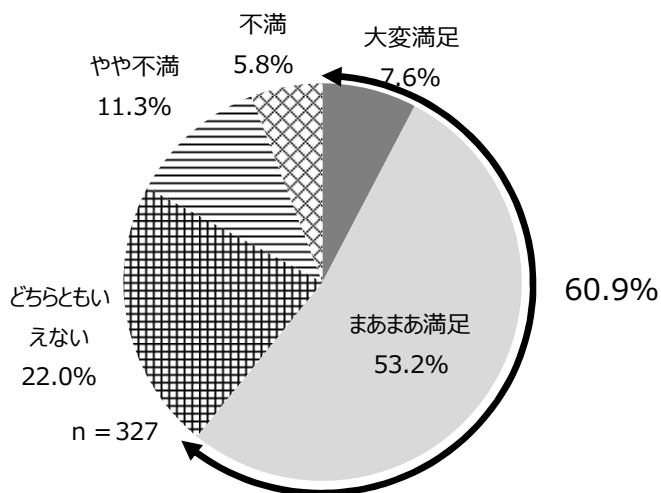
【その他（主な内容）】

- ・子どもの近くに住むため
- ・生活環境が良いため（自然が豊か）

【問 9】土浦市での生活はいかがですか。当てはまる番号に○を付けてください（1つ）。

・生活満足度は、「まあまあ満足」(53.2%)が最も多く、次いで「どちらともいえない」(22.0%), 「やや不満」(11.3%)の順となっている。

項目	回答数	割合(%)
大変満足	25	7.6
まあまあ満足	174	53.2
どちらともいえない	72	22.0
やや不満	37	11.3
不満	19	5.8
有効回答	327	100.0
無効回答	0	-
無回答	5	-
総計	332	-



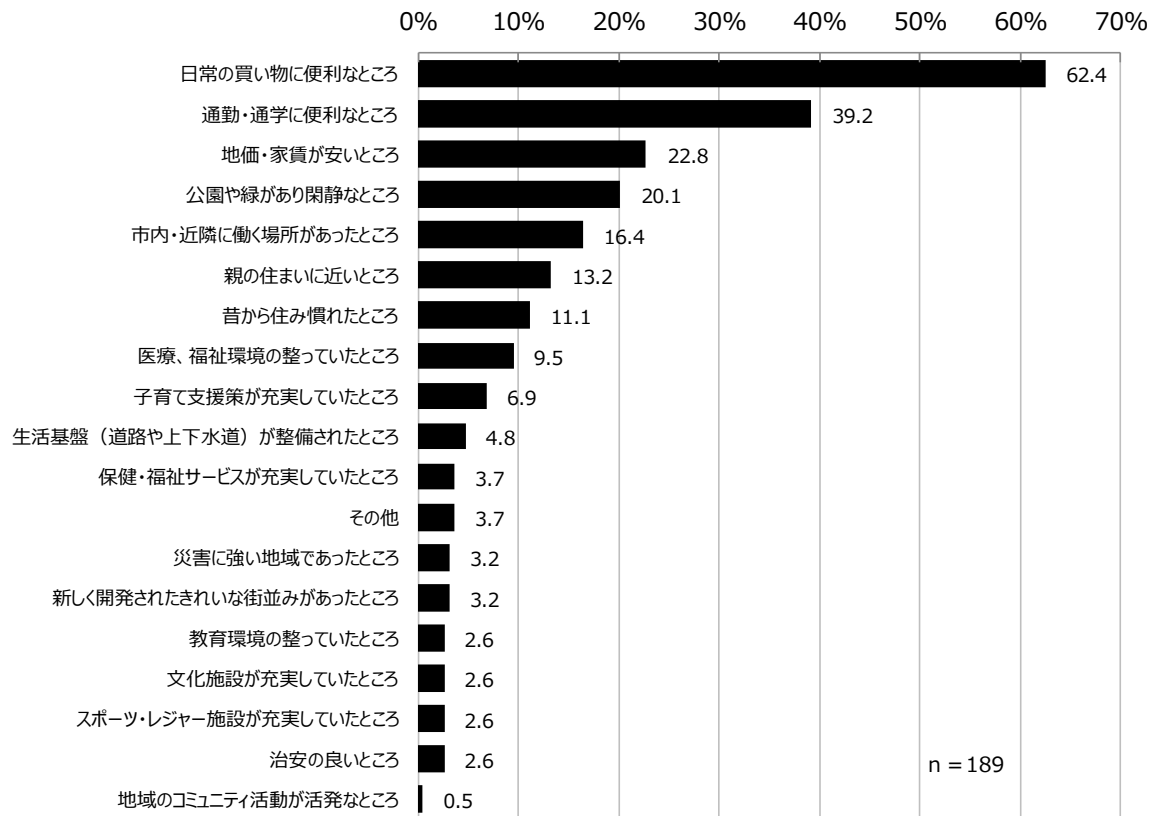
「大変満足」と「まあまあ満足」の合計が60.9%となっている。

【問 10】【問 9 で「1」, 「2」とお答えの方にお伺いします】

土浦市のどんなところに満足いただけてますか。当てはまるものに○を付けてください（3つまで）。

・満足している項目は、「日常の買い物に便利なところ」（62.4%）が最も多く、次いで「通勤・通学に便利なところ」（39.2%）, 「地価・家賃が安いところ」（22.8%）の順となって

項目	回答数	割合(%)
日常の買い物に便利なところ	118	62.4
通勤・通学に便利なところ	74	39.2
地価・家賃が安いところ	43	22.8
公園や緑があり閑静なところ	38	20.1
市内・近隣に働く場所があったところ	31	16.4
親の住まいに近いところ	25	13.2
昔から住み慣れたところ	21	11.1
医療、福祉環境の整っていたところ	18	9.5
子育て支援策が充実していたところ	13	6.9
生活基盤（道路や上下水道）が整備されたところ	9	4.8
保健・福祉サービスが充実していたところ	7	3.7
その他	7	3.7
災害に強い地域であったところ	6	3.2
新しく開発されたきれいな街並みがあったところ	6	3.2
教育環境の整っていたところ	5	2.6
文化施設が充実していたところ	5	2.6
スポーツ・レジャー施設が充実していたところ	5	2.6
治安の良いところ	5	2.6
地域のコミュニティ活動が活発なところ	1	0.5
有効回答	189	100.0
無効回答	8	-
無回答	2	-
総計	199	-



【その他（主な内容）】

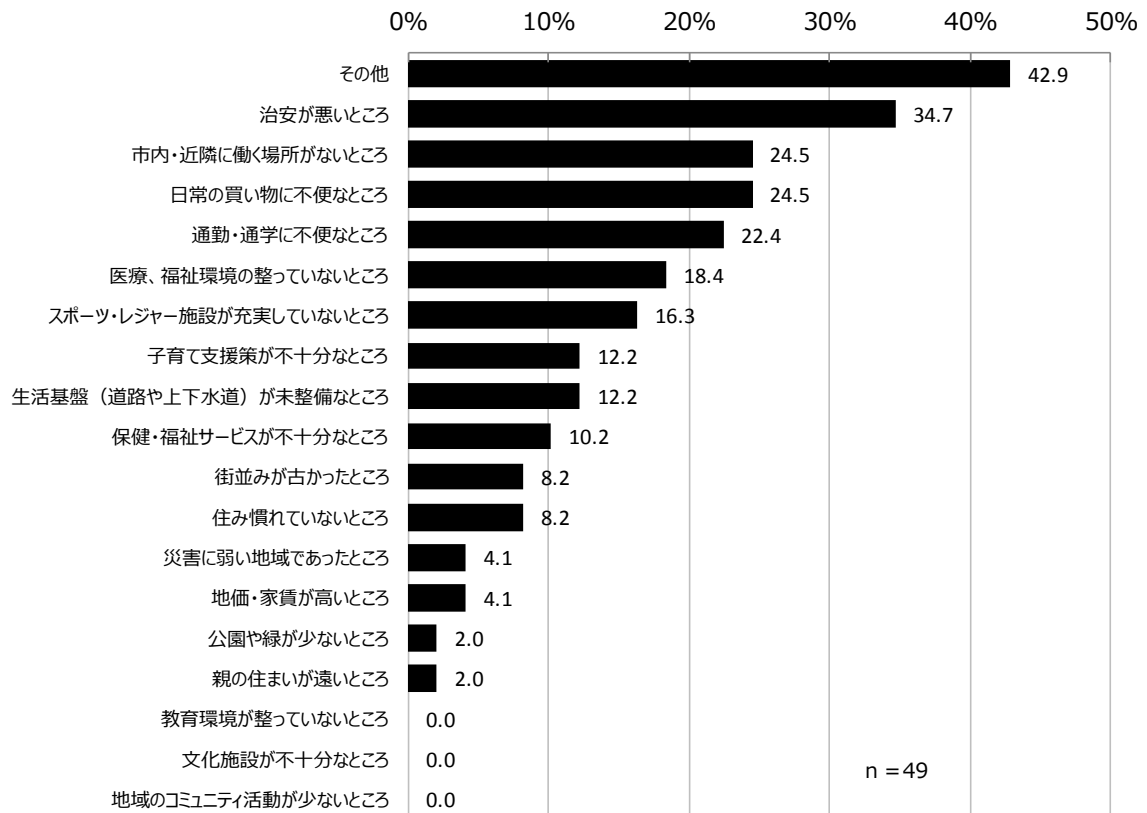
- ・ 利便性があるところ（実家に近いなど）
- ・ 食べ物（野菜等）がおいしいところ
- ・ 都会すぎず，田舎すぎないところ

【問 11】 【問 9 で「4」, 「5」とお答えの方にお伺いします】

土浦市のどんなところに不満がありますか。当てはまる番号に○を付けてください
(3つまで)。

・不満を感じてる項目は、「その他」(42.9%)が最も多く、次いで「治安が悪いところ」(34.7%),
「市内・近隣には働く場所がないところ」(24.5%)の順となっている。

項目	回答数	割合(%)
その他	21	42.9
治安が悪いところ	17	34.7
市内・近隣に働く場所がないところ	12	24.5
日常の買い物に不便なところ	12	24.5
通勤・通学に不便なところ	11	22.4
医療、福祉環境の整っていないところ	9	18.4
スポーツ・レジャー施設が充実していないところ	8	16.3
子育て支援策が不十分なところ	6	12.2
生活基盤（道路や上下水道）が未整備なところ	6	12.2
保健・福祉サービスが不十分なところ	5	10.2
街並みが古かったところ	4	8.2
住み慣れていないところ	4	8.2
災害に弱い地域であったところ	2	4.1
地価・家賃が高いところ	2	4.1
公園や緑が少ないところ	1	2.0
親の住まいが遠いところ	1	2.0
教育環境が整っていないところ	0	0.0
文化施設が不十分なところ	0	0.0
地域のコミュニティ活動が少ないところ	0	0.0
有効回答	49	100.0
無効回答	7	—
無回答	0	—
総計	56	—



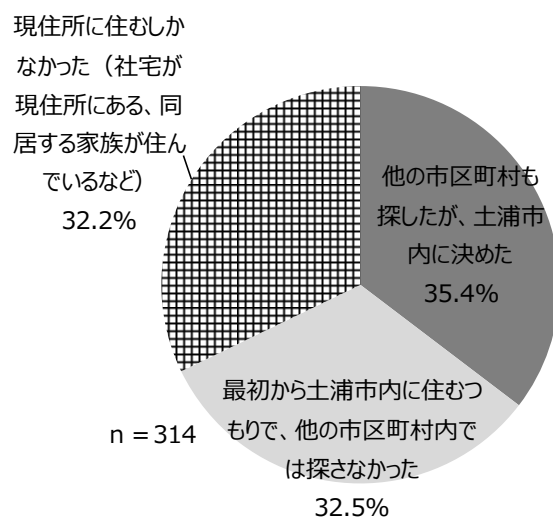
【その他（主な内容）】

- ・ ゴミ袋が高いところ
- ・ 都内まで遠いところ

【問 12】 転居の際には、土浦市外でもお住まいを探しましたか。当てはまる番号に○を付けてください（1つ）。

- ・ 住まい探しは、「他の市区町村も探したが、土浦市内に決めた」（35.4%）が最も多く、次いで「最初から土浦市内に住むつもりで、他の市区町村内では探さなかった」（32.5%）、「現住所に住むしかなかった（社宅が現住所にある、同居する家族が住んでいるなど）」（32.2%）の順となっている。

項目	回答数	割合(%)
他の市区町村も探したが、土浦市内に決めた	111	35.4
最初から土浦市内に住むつもりで、他の市区町村内では探さなかった	102	32.5
現住所に住むしかなかった（社宅が現住所にある、同居する家族が住んでいるなど）	101	32.2
有効回答	314	100.0
無効回答	0	—
無回答	18	—
総計	332	—

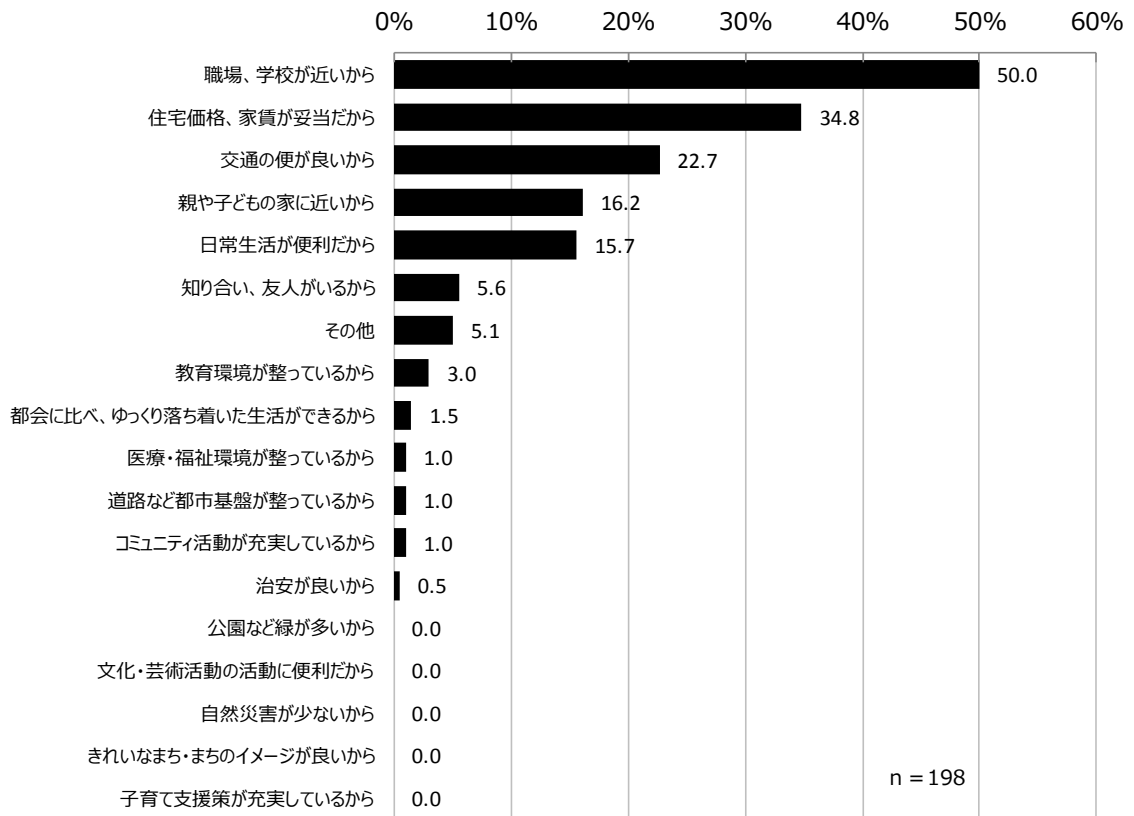


【問 13】 【問 12 で「1」, 「2」とお答えの方にお伺いします】

最終的に現在のお住まいを選んだ理由は何ですか。当てはまる番号に○を付けてください（2つ）。

- ・ 住まいの決定理由は、「職場、学校が近いから」（50.0）が最も多く、次いで「住宅価格、家賃が安いから」（34.8%）, 「交通の便が良いから」（22.7%）の順となっている。

項目	回答数	割合(%)
職場、学校が近いから	99	50.0
住宅価格、家賃が妥当だから	69	34.8
交通の便が良いから	45	22.7
親や子どもの家に近いから	32	16.2
日常生活が便利だから	31	15.7
知り合い、友人がいるから	11	5.6
その他	10	5.1
教育環境が整っているから	6	3.0
都会に比べ、ゆっくり落ち着いた生活ができるから	3	1.5
医療・福祉環境が整っているから	2	1.0
道路など都市基盤が整っているから	2	1.0
コミュニティ活動が充実しているから	2	1.0
治安が良いから	1	0.5
公園など緑が多いから	0	0.0
文化・芸術活動の活動に便利だから	0	0.0
自然災害が少ないから	0	0.0
きれいなまち・まちのイメージが良いから	0	0.0
子育て支援策が充実しているから	0	0.0
有効回答	198	100.0
無効回答	15	-
無回答	0	-
総計	213	-



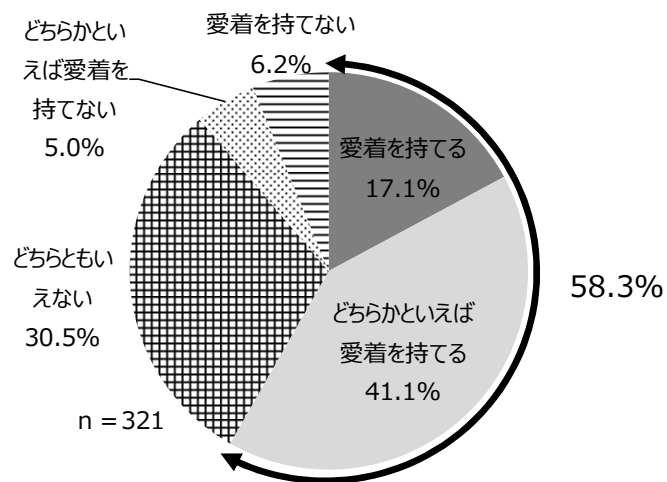
【その他（主な内容）】

- ・実家があるため
- ・夫婦間の職場の中間地であるため

【問 14】あなたは、今後土浦市に愛着を持てますか。当てはまる番号に○を付けてください（1つ）。

・愛着は、「どちらかといえば愛着を持てる」（41.1%）が最も多く、次いで「どちらともいえない」（30.5%）、「愛着を持てる」（17.1%）の順となっている。

項目	回答数	割合(%)
愛着を持てる	55	17.1
どちらかといえば愛着を持てる	132	41.1
どちらともいえない	98	30.5
どちらかといえば愛着を持ってない	16	5.0
愛着を持ってない	20	6.2
有効回答	321	100.0
無効回答	0	-
無回答	11	-
総計	332	-

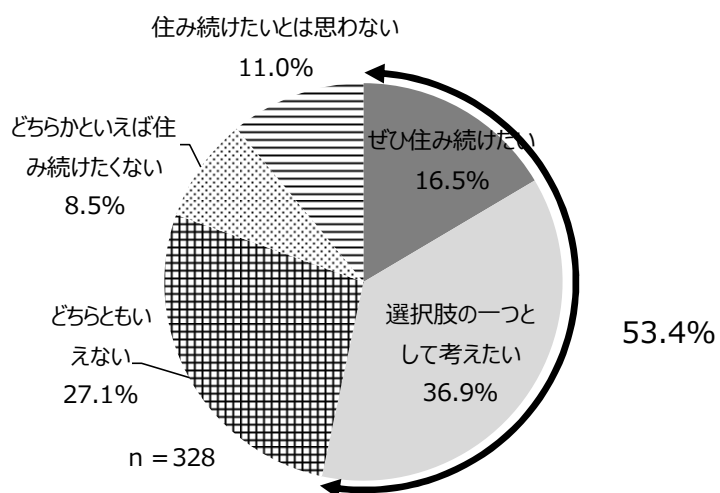


「愛着を持てる」と「どちらかといえば愛着を持てる」の合計が58.3%となっている。

【問 15】あなたは、将来、土浦市に住み続けたいと思いますか。当てはまる番号に○を付けてください（1つ）。

・住み続けたいかどうかについては、「選択肢の一つとして考えたい」（36.9%）で最も多く、次いで「どちらともいえない」（27.1%）,「ぜひ住み続けたい」（16.5%）の順となっている。

項目	回答数	割合(%)
ぜひ住み続けたい	54	16.5
選択肢の一つとして考えたい	121	36.9
どちらともいえない	89	27.1
どちらかといえば住み続けたくない	28	8.5
住み続けたいとは思わない	36	11.0
有効回答	328	100.0
無効回答	0	-
無回答	4	-
総計	332	-



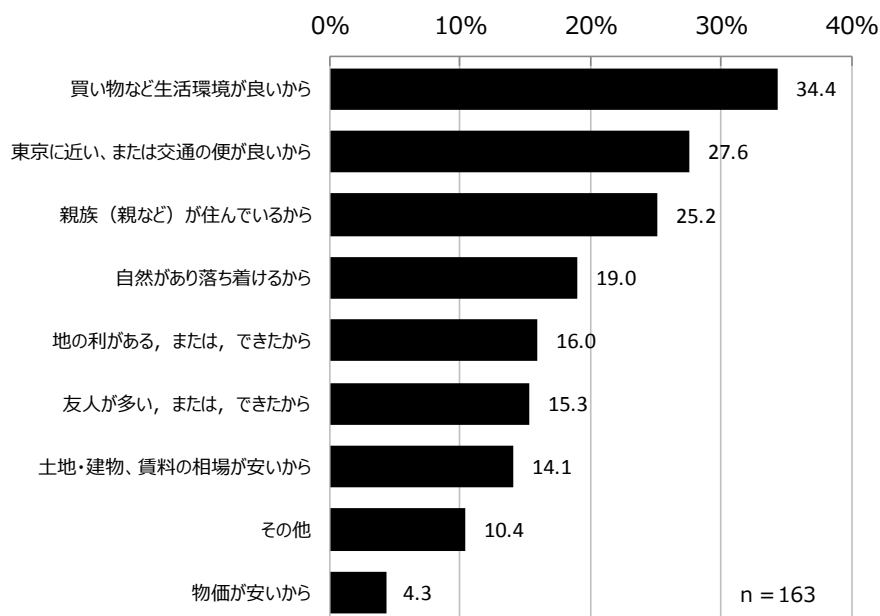
「ぜひ住み続けたい」と「選択肢の一つとして考えたい」の合計が53.4%となっている。

【問 16】 【問 15 で「1」，「2」とお答えの方にお伺いします】

土浦市に住み続けたいと思う理由は何ですか。当てはまる番号に○を付けてください（2つ）。

- ・住み続けたいと思う理由は、「買い物など生活環境が良いから」（34.4%）が最も多く、次いで「東京に近い、または交通の便が良いから」（27.6%）、「親族（親など）が住んでいるから」（25.2%）の順となっている。

項目	回答数	割合(%)
買い物など生活環境が良いから	56	34.4
東京に近い、または交通の便が良いから	45	27.6
親族（親など）が住んでいるから	41	25.2
自然があり落ち着けるから	31	19.0
地の利がある、または、できたから	26	16.0
友人が多い、または、できたから	25	15.3
土地・建物、賃料の相場が安いから	23	14.1
その他	17	10.4
物価が安いから	7	4.3
有効回答	163	100.0
無効回答	11	—
無回答	1	—
総計	175	—



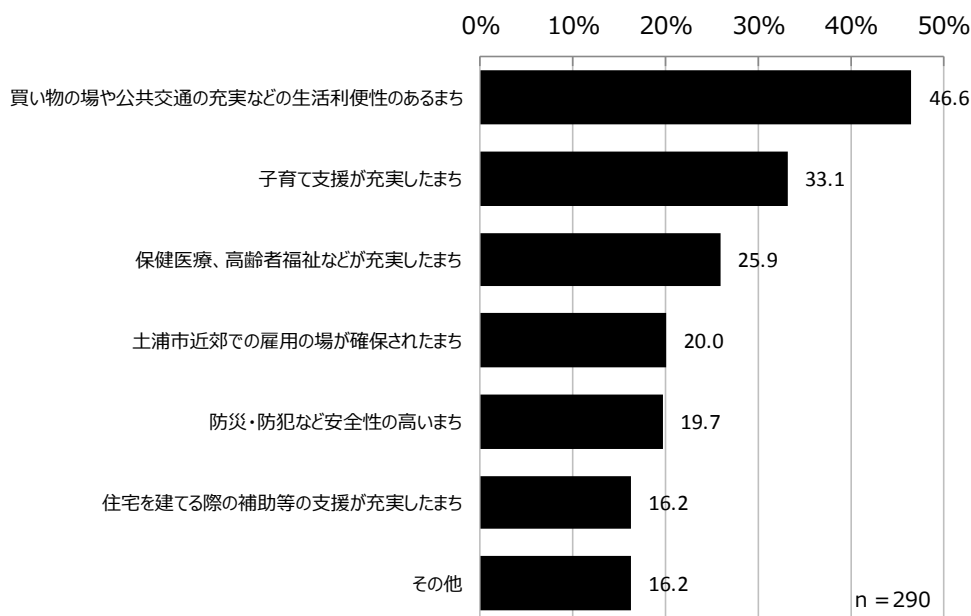
【その他（主な内容）】

- ・ 職場が近い。
- ・ 子どもを育てるのに良い。

【問 17】土浦市がどのようなまちになれば、住みたいと思いますか。または、人口流入が見込めるとと思いますか。当てはまる番号に○を付けてください（2つまで）。

・住みたいと思うまちについては、「買い物の場や公共交通の充実などの生活利便性のあるまち」（46.6%）が最も多く、次いで「子育て支援が充実したまち」（33.1%）、「保健医療、高齢者福祉などが充実したまち」（25.9%）となっている。

項目	回答数	割合(%)
買い物の場や公共交通の充実などの生活利便性のあるまち	135	46.6
子育て支援が充実したまち	96	33.1
保健医療、高齢者福祉などが充実したまち	75	25.9
土浦市近郊での雇用の場が確保されたまち	58	20.0
防災・防犯など安全性の高いまち	57	19.7
住宅を建てる際の補助等の支援が充実したまち	47	16.2
その他	47	16.2
有効回答	290	100.0
無効回答	14	—
無回答	28	—
総計	332	—



【その他（主な内容）】

- ・治安が良くなったまち（治安が良いというイメージが欲しい。）
- ・公共交通が充実したまち（車がなくても生活できるまち）
- ・道路・街区が整備されたまち

(4) 自由記述(「その他」など)

■問3 「その他」の自由回答

No.	その他
1	ハケン
2	ほけん社員
3	教員(大学)
4	生活保護
5	専業主婦
6	大学助手
7	団体職員
8	非常勤職員
9	保育士

「その他」を選択するも自由回答未記入：6件

■問5-1-1 「その他」の自由回答(居住形態：転入前)

No.	その他
1	国家公務員宿舎
2	実家(戸建)
3	借家
4	親戚の家
5	親戚借家
6	民営借家一戸建
7	民営借家一戸建て
8	娘夫婦と同居

「その他」を選択するも自由回答未記入：0件

■問5-1-2 「その他」の自由回答(居住形態：転入後)

No.	その他
1	一戸建て借家
2	兄弟の家
3	妻の実家
4	実家
5	親の家
6	貸家借家一戸建て
7	民営借家、一戸建て
8	民営借家一戸建て

「その他」を選択するも自由回答未記入：2件

■問5-2-1 「その他」の自由回答（世帯構成：転入前）

No.	その他
1	ひとりと親
2	ひとり親と親と子ども
3	姉妹
4	実家
5	叔母夫妻
6	親
7	親、兄弟
8	親・1人親と子ども
9	親とひとり親と子ども（自分）（三世代同居）
10	親と自分
11	親と妹
12	祖父母、両親
13	単身
14	夫は単身赴任
15	夫婦とひとり親
16	本人と母
17	娘夫婦、孫二人
18	友人
19	両親と子ども

「その他」を選択するも自由回答未記入：2件

■問5-2-2 「その他」の自由回答（世帯構成：転入後）

No.	その他
1	ひとり親と子どもと母と弟
2	会社の同僚
3	義祖母、祖父、父、母、夫、子、弟
4	兄弟
5	兄夫婦と親と子ども
6	婚約者と同居
7	姉家族と
8	子ども
9	自分と婚約者
10	実家
11	親
12	親と自分
13	親と妹
14	単身
15	夫婦、子ども、孫
16	夫婦と親
17	母と同居
18	友人
19	両親と
20	両親と犬
21	両親と同居
22	両親と本人

「その他」を選択するも自由回答未記入：10件

■問7 「その他」の自由回答（その他茨城県市町村：選択肢10）

No.	その他
1	ひたちなか市
2	稲敷市、美浦村
3	茨城町
4	下妻市
5	笠間市
6	結城市
7	古河市
8	行方市
9	坂東市
10	桜川市
11	鹿嶋市
12	小美玉市
13	常総市
14	神栖市
15	水戸市
16	筑西市
17	潮来市
18	東海村
19	那珂市
20	日立市
21	八千代町
22	美浦村
23	鉾田市
24	北茨城市

「その他」を選択するも自由回答未記入：8件

■問7 「その他」の自由回答（東京都市区町村：選択肢11）

No.	その他
1	江戸川区
2	江東区
3	港区
4	新宿区
5	杉並区
6	世田谷区
7	足立区
8	多摩市
9	大田区
10	中央区
11	中野区
12	町田市
13	調布市
14	八王子市
15	品川区
16	府中市
17	武蔵野市
18	北区
19	墨田区
20	目黒区
21	立川市
22	練馬区

「その他」を選択するも自由回答未記入：2件

■問7 「その他」の自由回答（千葉県市町村：選択肢12）

No.	その他
1	浦安市
2	我孫子市
3	山武郡
4	四街道市
5	習志野市
6	松戸市
7	千葉県千葉市
8	千葉市
9	柏市
10	木更津市
11	野田市

「その他」を選択するも自由回答未記入：1件

■問7 「その他」の自由回答（埼玉県市町村：選択肢13）

No.	その他
1	さいたま市
2	さいたま市大宮区
3	ふじみ野市
4	白岡市
5	和光市

「その他」を選択するも自由回答未記入：1件

■問7 「その他」の自由回答（その他茨城県外市町村：選択肢14）

No.	その他
1	アメリカ合衆国LA州サンフランシスコ市
2	インド
3	愛知県岡崎市
4	愛知県長久手市
5	愛知県半田市
6	愛知県豊橋市
7	愛知県名古屋市
8	岡山県倉敷市
9	海外
10	海外（中国）
11	岩手県一関市
12	宮城県気仙沼市
13	宮城県仙台市
14	京都府京都市
15	群馬県高崎市
16	群馬県太田市
17	広島県福山市
18	佐賀県唐津市
19	山形県山形市
20	山形県山辺町
21	山梨県富士吉田市
22	滋賀県長浜市
23	秋田県秋田市
24	新潟県上越市
25	新潟県新潟市
26	新潟県長岡市
27	神奈川県
28	神奈川県横浜市
29	神奈川県鎌倉市
30	神奈川県三浦市
31	神奈川県秦野市
32	神奈川県川崎市
33	神奈川県相模原市
34	青森県八戸市
35	静岡県静岡市
36	静岡県藤枝市
37	静岡県浜松市
38	石川県金沢市
39	石川県小松市
40	大阪府吹田市

■問7 「その他」の自由回答（その他茨城県外市町村：選択肢14）

No.	その他
41	大阪府大阪市
42	長野県松本市
43	長野県長野市
44	長野県南箕輪村
45	徳島県徳島市
46	栃木県宇都宮市
47	奈良県生駒市
48	福岡県
49	福岡県芦屋町
50	福島県郡山市
51	福島県福島市
52	兵庫県
53	兵庫県神戸市
54	北海道旭川市
55	北海道札幌市
56	北海道上川郡
57	北海道帯広市
58	北海道日高町
59	北海道函館市

「その他」を選択するも自由回答未記入：6件

■問8 「その他」の自由回答

No.	その他
1	ペット購入
2	婚約者と同居の都合
3	子どもの近くに住むため
4	子供の近く（土浦）と親の近く（ひたちなか）へ
5	持家まわり自然の多さと交通の便の良さ。
6	趣味
7	宿舍の廃止
8	生活環境（自然が豊か）
9	生活保護の申請の都合
10	退職
11	知り合いがいたため
12	東海第2原発問題
13	彼氏と同棲の為
14	保育所の問題
15	戻りたくなった

「その他」を選択するも自由回答未記入：6件

■問10 「その他」の自由回答

No.	その他
1	JA直売所が近くにあり、食材に旬を感じられる
2	イオンがある
3	つくば霞ヶ浦りんりんロードの中心部で便利なところ市の花が桜で、桜の木が多い所
4	実家に戻る際の利便性があったため
5	車があれば不便しない
6	趣味をするのに便利
7	図書館が駅近で新しいところ
8	都会すぎず、田舎すぎないところ
9	東京に雰囲気似ていて活気がある言葉も水戸とは違い標準語である
10	野菜etc食べ物がおいしいところ

「その他」を選択するも自由回答未記入：0件

■問11 「その他」の自由回答

No.	その他
1	アパートに住んでみてわかった建物の欠点、歩いてコンビニに行けない
2	ゴミの分別、ゴミ袋の値段、種類が多い
3	ゴミ袋が高い
4	ゴミ袋が高いところ
5	ゴミ袋が高い所（値段）
6	ゴミ袋が高すぎる
7	ゴミ袋の値段が高すぎる。
8	ゴミ袋高い
9	ゴミ袋高すぎ
10	ゴミ袋高すぎ！
11	バーガーキングが無くなったから
12	バスが少なすぎる。本数もだが、特に、近くにバス停がない。タクシーを利用するにもむかえ料金があるから、高すぎる。車をもっていない者からしたら不便すぎる。
13	街灯が少なく不安を感じる
14	空き店舗が多く、魅力的な店が少ない。
15	交通手段が車メインなところ
16	工場が多くて臭い
17	荒地が多く、ゴミが散乱し、アパート敷地内でも管理されていない。 車の中から平気でゴミを捨てる人がいる。
18	市報がこない、ゴミ袋が高い
19	親の住まいが近いところ
20	石岡市はゴミ袋に名前を記入しているので規則を守らない人が少なかった。 工場のえんとつからでと思われる臭いまでは気がつかなかった
21	短気な方が多い。
22	都心に行くのに交通費が高い
23	都内まで遠いところ（前住居地と比べて）
24	都内まで遠すぎる
25	道路はせまい！！イオンできてから道路はおそい、ライフラインがととのっていない、品川まで1h以内の本数をふやす！！

「その他」を選択するも自由回答未記入：0件

■問13 「その他」の自由回答

No.	その他
1	アパートの立地が良かったから
2	すすめられたアパートが土浦だったから
3	たて売りでその家に住みたかったから
4	ペット可だったので
5	育児の都合上、妻の実家に住むため
6	霞ヶ浦が見え、眺望が良いから
7	結婚
8	妻、子供が既に居住していた
9	持ち家がある為
10	自分と婚約者の勤務地の中間地点だから
11	実家だから
12	主人の実家があるから
13	新築のアパートだったから
14	生活保護申請の場合
15	田舎暮らしを希望していたから
16	土地があった
17	夫の実家近くだから
18	夫婦の互いの職場の中間地点にあるから（東京－東海村）
19	夫婦間の職場の中間だったから
20	保育所に入りやすそうだから

「その他」を選択するも自由回答未記入：2件

■問16 「その他」の自由回答

No.	その他
1	つくば霞ヶ浦りんりんロードの中心部でサイクリストに便利／桜の木が多くてきれい
2	以前から住み慣れているから
3	家があるから
4	花火がすぐそばで見られる
5	学校が近いから
6	仕事場が近い
7	子どもを育てるのによいから。
8	子供が大きくなるまでは今の場所でいいと思うので
9	市役所の人々が親切だから
10	私のにとってはふるさとであるから。また駅前開発の充実。期待。
11	持ち家があるから
12	持ち家が気に入っているから
13	職場が近い
14	土地があるから
15	病院が近いから

「その他」を選択するも自由回答未記入：0件

■問17 「その他」の自由回答

No.	その他
1	<p>・特徴の無い市には、移り住んでもらえない。土浦市はせっかくサイクリストの聖地になりそうな感じなので、それをもっと活用しない手はない。例えば、自転車ガレージ付きの建て売り住宅をたくさん建てて、他県からサイクル好きの人達を増やせば良いと考える。（もちろん空き家の改築でも良い）</p> <p>・日本人は人口減少しているのである面厳しい。そこで土浦市の外国人住民にアンケートを出して、外国人にも住みやすくするには？外国人にもっと移住してもらうのには？のアンケートを依頼する。</p>
2	TXの延伸、空港シャトルバス等の都市機能集中。県政が無能な印象。高級な医療がない。
3	ごみが少ない、環境がキレイに維持される、モラルが高い
4	ゴミの分別をもう少し簡単にしてほしい。ゴミ袋の値段も安くしてほしい。
5	ゴミ袋が安くなれば
6	しがらみの少ないまち
7	すでに別の土地で住宅を検討中のため転居予定
8	バスがなくなった為、キラバスのルート新設を期待する。
9	バス等の交通手段の充実
10	安価な住宅があれば
11	運転マナー／ゴミのマナーが良いなら住みたい
12	介護保険料が高い
13	街灯をもっと増やして欲しいです。
14	各種補助の充実
15	活動できる街。生涯学習が充実。自然を大切に残す街
16	現在のアパートから引っ越したいが、なかなか見つけるのが大変 自分の希望とこれからの仕事を探しておりあいのよいところがあれば引っ越ししたい。
17	古い感じ（古く汚れたたてものが多い）ので全体的にきれいなまちになれば
18	交通の利便性、通勤時間帯の渋滞分散
19	交通マナーの向上
20	交通機関の充実（常磐線とつくばエクスプレスの路線がつながる等）
21	工場における改善、市役所に行きにくい（車）
22	国際性が足りない。
23	桜町、店舗、事務所の一掃
24	産科、小児科病院の拡充
25	子どもの教育の充実
26	治安
27	治安がよくなったまち
28	治安が良いというイメージがほしい。
29	治安を良くする。
30	自然を大切にす町

■問17 「その他」の自由回答

No.	その他
31	自動運転特区など先進的取組み
32	車がなくても、ある程度生活が困らない町
33	車がなくても、移動にこまらない街になること
34	車の運転が荒いので、歩行者や自転車に優しい市であってほしいです。
35	人口流入はムリ！！港区を見習って下さい、すべてにおとっています、高齢者ばかりの優ぐうはまちをダメにします、子供のためにお金をつかわなきゃ！！
36	図書館サービスが更に豊かになること。 市民レベルでの文化芸術運動がもっと盛り上がること。
37	税金、ゴミ袋など下がった場合
38	虫が多いので
39	転勤で一時的に住んでいるので、いずれ地元にもどる予定
40	徒歩で生活ができる！！ 景観が良い清潔で美しいまち（土浦小近辺など歴史を感じさせるまち） 新興のつくば市との差別化が必要。（車必須、歴史は浅い）
41	都内から近い場所なので、都内に働きに出て家でゆっくり自然で落ち着き疲れをとる人も多いと思われる。又、これからはそういう人も増えると思われる。なので、このすばらしい自然となるべく維持していく事も大切だと思う。
42	土浦市としてのコンセプトがない、感じない、持ち家があるが
43	東京へ通うための交通費の補助が出るまち
44	道がせまいところに、アパートが立ち並び、コミュニティなどないのが問題
45	道路・街区が整備されたまち
46	道路が整備され、市内の渋滞が緩和されるとよい。
47	道路の整備が進んだら
48	品がないと思う。人のガッツさが改善したらいいと思う。（教育の問題かな。）
49	服屋さんがあれば良い

「その他」を選択するも自由回答未記入：2件