

令和4年度予算の概要



目 次

令和4年度予算の概要	5		
令和4年度主要事業			
第2款 総務費	20	下水道事業会計	81
第3款 民生費	31	水道事業会計	83
第4款 衛生費	36		
第5款 農林水産業費	45	款別主要事業一覧表	84
第6款 商工費	49		
第7款 土木費	52		
第8款 消防費	68		
第9款 教育費	69		

1. 予算編成の基本方針



国においては、依然として国民生活に大きな影響を与えている新型コロナウイルス感染症の対策に万全を期すとともに、激甚化する災害への対応、デフレ脱却に向けた金融・財政政策を推進し、また、新しい資本主義に向けて、成長と分配の好循環を実現していくため「コロナ克服・新時代開拓のための経済対策」を実行しつつも、経済財政運営と改革の基本方針2021等を踏まえ、2025年度のプライマリーバランスの黒字化目標等の達成に向けて、引き続き、歳入・歳出両面の改革を進めることとしています。

本市においては、歳入では、市税が徐々に回復しつつあるものの、感染収束の見通しが不透明なこともあり、かつての水準には回復していない状況です。また、歳出では、雇用環境悪化や少子高齢化に伴う社会保障関係費の増のほか、老朽化する公共施設への対応、これまでの大規模事業に伴う公債費の増加により、厳しい財政状況が見込まれます。そのような中、令和4年度予算編成に当たっては、ウィズコロナ・ポストコロナ時代を見据え、新たな社会経済情勢の変化に柔軟かつ的確に対応し「夢のある、元気のある土浦」を実現するため、未来に向けた変化への一歩を踏み出す予算を編成しました。

2. 予算の規模等



(単位：千円，%)

区 分	令和4年度	令和3年度	増減	増減率
一般会計	52,650,000	49,720,000	2,930,000	5.9
特別会計	41,450,000	41,080,000	370,000	0.9
合計	94,100,000	90,800,000	3,300,000	3.6

(参考) 予算の伸び率の推移

(単位：%)

区 分	平成28年度	平成29年度	平成30年度	令和元年度	令和2年度	令和3年度	令和4年度
土浦市一般会計	▲ 3.1	▲ 6.4	▲ 5.1	3.8	▲ 4.4	▲ 1.9	5.9
地方財政計画	0.6	1.0	0.3	2.7	1.3	▲ 1.0	0.9
国一般会計	0.4	0.8	0.3	3.8	1.2	3.8	0.9

※令和4年度地方財政計画伸び率は、令和3年12月24日「令和4年度地方財政対策」による。

※令和4年度国一般会計伸び率は、令和4年度予算政府案（臨時・特別の措置含む。）による。

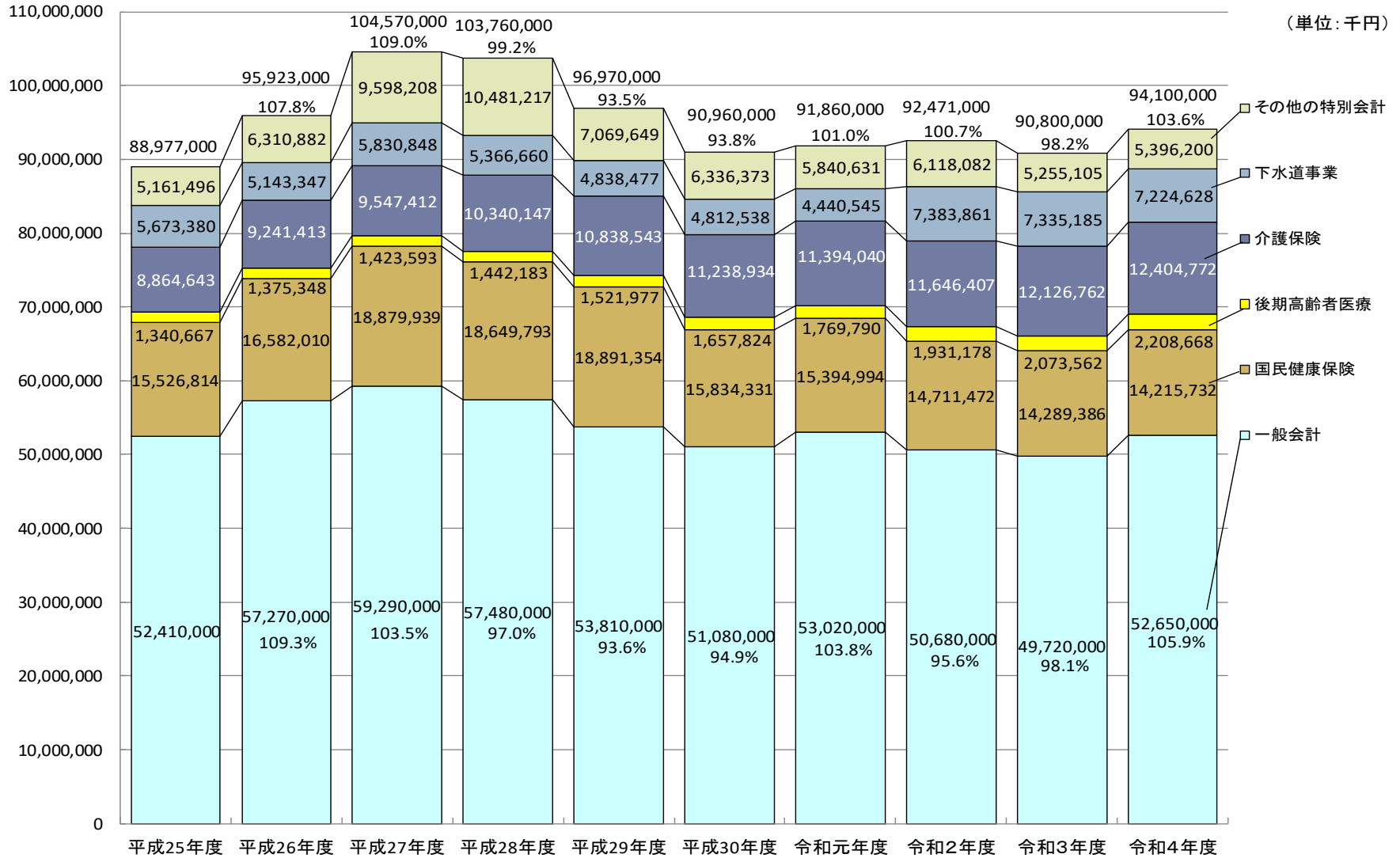
3. 各会計別予算総括



(単位：千円，%)

会 計 別	令 和 4 年 度		令 和 3 年 度		比 較		
	予 算 額	構 成 比	予 算 額	構 成 比	増 減 額	伸 率	
一 般 会 計	52,650,000	56.0	49,720,000	54.8	2,930,000	5.9	
特 別 会 計	公共用地先行取得事業	574,616	0.6	370,732	0.4	203,884	55.0
	駐 車 場 事 業	129,804	0.1	132,293	0.1	▲ 2,489	▲ 1.9
	国 民 健 康 保 険	14,215,732	15.1	14,289,386	15.7	▲ 73,654	▲ 0.5
	後 期 高 齢 者 医 療	2,208,668	2.3	2,073,562	2.3	135,106	6.5
	介 護 保 険	12,404,772	13.2	12,126,762	13.4	278,010	2.3
	農 業 集 落 排 水 事 業	113,214	0.1	121,299	0.1	▲ 8,085	▲ 6.7
	下 水 道 事 業	7,224,628	7.7	7,335,185	8.1	▲ 110,557	▲ 1.5
	水 道 事 業	4,578,566	4.9	4,630,781	5.1	▲ 52,215	▲ 1.1
	特 別 会 計 計	41,450,000	44.0	41,080,000	45.2	370,000	0.9
合 計	94,100,000	100.0	90,800,000	100.0	3,300,000	3.6	

4. 予算規模の推移（会計別）



5. 令和4年度 土浦市予算の特徴



【総括】

令和4年度土浦市歳入歳出予算は94,100,000千円、対前年度比 3,300,000千円 3.6%の増となりました。

(一般会計：52,650,000千円 対前年度比 2,930,000千円 5.9%の増)

(特別会計：41,450,000千円 対前年度比 370,000千円 0.9%の増)

【歳入】

- 市税は、新型コロナウイルス感染症の影響を受けた経済社会活動の回復が期待され、たばこ税を除く各税目で増となったことにより、対前年度比 1,036,780千円、4.8%の増となりました。
- 地方交付税は、原資となる国税収入の増加見込みに伴い、対前年度比 151,369千円、3.9%の増となりました。
- 国庫支出金は、新型コロナウイルスワクチン接種対策費負担金・接種体制確保事業費補助金や障害者自立支援給付費負担金等の増加により、対前年度比 1,132,499千円、14.1%の増となりました。
- 繰入金は、財源不足を補うための財政調整基金繰入金の増などにより、対前年度比 603,506千円、82.4%の増となりました。
- 市債は、上大津地区統合小学校整備事業費債や荒川沖木田余線整備事業費債等が事業進捗などにより増となりましたが、臨時財政対策債が減となったことにより、対前年度比 520,680千円、14.8%の減となりました。

【歳出】

ハード面においては、スマートインターチェンジの整備やインターチェンジ周辺地区土地利用促進事業、地域公共交通の確保、上大津地区統合小学校の整備、認定こども園土浦幼稚園の整備等を着実に推進します。

ソフト面においては、時代の変化に応じて、小中学校や市内のICT環境の整備を推進し、教育環境の充実や市民サービスの向上を図るとともに、安心して子どもを産み育てることができる子育て環境、少子高齢化に対応した医療・福祉の充実を図るための事業を実施します。

また、新たな総合計画のもと、新型コロナウイルス感染症による影響をはじめ、社会経済情勢のあらゆる変化に柔軟かつ的確に対応し、「夢のある、元気のある土浦」の実現に向け更なる歩みを進める予算編成を実施いたしました。

○ 議会費 ○ 総務費

議会システム設備更新等事業 6,178千円 公式LINE導入事業 1,353千円 シティプロモーション推進事業 5,529千円

移住定住促進事業 6,681千円 水郷筑波サイクリング環境整備事業 1,377千円 企業誘致促進事業 5,690千円

(仮称)全国シクロサミット開催事業 2,000千円 公共施設等再編計画策定事業 5,364千円 自治体専用チャット導入事業 4,851千円

職員向けテレワーク(在宅勤務)導入事業 7,508千円 デジタルトランスフォーメーション計画策定等事業 11,648千円

ふるさと土浦応援寄附事業 384,965千円 地域公民館整備事業 25,450千円 多文化共生推進事業 594千円

男女共同参画推進事業 800千円 防犯対策事業 5,430千円 空家対策推進事業 4,937千円 地域防災力強化事業 4,183千円

防災拠点・防災設備整備事業 39,925千円 情報伝達体制整備事業 6,520千円

○ 民生費

重層的支援体制整備事業 40,209千円 成年後見制度中核機関委託事業 4,500千円 生活困窮者自立支援金支給事業 147,629千円

地域生活支援拠点事業 1,029千円 子どもの学習支援事業 7,708千円 保育施設等長寿命化計画策定事業 13,552千円
保育所給付申請システム導入事業 11,772千円 私立保育園整備事業 192,492千円 認定こども園土浦幼稚園整備事業 64,100千円
放課後児童クラブ推進事業 159,852千円 結婚新生活支援事業 3,600千円 マタニティタクシー利用料金助成事業 1,200千円

○ 衛生費

多胎妊婦健康診査支援事業 250千円 不育症治療費助成事業 200千円 骨髄移植等に係る定期予防接種再接種費用助成事業 224千円
新型コロナウイルスワクチン接種事業／接種体制確保事業 463,957千円 各種予防接種事業（子宮頸がん予防接種）24,776千円
上がり気味なら下げましょう， 血圧・血糖教室 102千円 禁煙外来治療費助成事業 150千円 医療体制強化事業 82,280千円
一般廃棄物有料化事業 115,815千円 汚泥再生処理センター維持管理事業 83,765千円 管理型最終処分場延命化事業 31,454千円
高機能換気設備等の導入支援事業 4,000千円

○ 農林水産業費 ○ 商工費

土浦ブランドアッププロジェクト推進事業 5,430千円 畑地帯総合整備事業（虫掛地区）1,250千円 一般地帯土地改良事業 60,510千円
経営体育成基盤整備事業（木田余地区）4,000千円 林業振興対策事業 12,809千円 I Tオフィス環境整備補助事業 4,000千円
企業立地促進事業費補助事業 100,000千円 第91回土浦全国花火競技大会開催事業 85,000千円 レンタサイクル利用促進事業 18,100千円

○ 土木費

急傾斜地崩壊対策事業 67,127千円 橋梁耐震対策・長寿命化修繕事業 323,198千円 道路新設改良事業 500,000千円
田村沖宿線延伸道路整備事業 73,800千円 荒川沖木田余線整備事業（Ⅰ・Ⅱ期）532,256千円 木田余神立線街路事業（Ⅱ期）141,680千円
都市計画マスタープラン策定事業 9,700千円 立地適正化計画策定事業 4,400千円 歴史的風致維持向上計画推進事業 6,448千円
地域公共交通確保維持改善事業 66,248千円 自転車ネットワーク整備事業 38,160千円 スマートインターチェンジ整備事業 25,740千円
インターチェンジ周辺地区土地利用促進事業 50,218千円 神立駅西口地区土地地区画整理事業 266,309千円
まちなか定住促進支援事業 16,581千円 土浦港周辺広域交流拠点民間事業者誘導事業 524千円 中心市街地まちなか再生事業 6,408千円

○ 消防費

非常備消防一般管理事業 35,038千円 常備消防車両更新事業 107,486千円 救助資機材整備事業 4,185千円

○ 教育費

小中学校空調機器整備事業 11,187千円 小中学校施設大規模改造事業 34,970千円 小中学校長寿命化改良事業 90,744千円
上大津地区統合小学校整備事業 202,021千円 学校 I C T 支援員委託事業 18,678千円 医療的ケア児支援事業 6,260千円
学校 I T 推進事業 21,569千円 G I G A スクール構想推進事業 96,234千円 コミュニティ・スクール導入事業 234千円
指定文化財等管理事業 3,022千円 土浦城址整備事業 41,129千円 博物館大規模改修事業 114,513千円
特別展・企画展事業（上高津貝塚ふるさと歴史の広場）1,105千円 新治運動公園整備修繕事業 66,359千円
学力向上対策事業 12,731千円 部活動地域連携再構築事業 2,712千円 スクールロイヤー活用事業 1,123千円

○ 特別会計等

認知症施策推進事業 8,447千円 下水道ストックマネジメント事業 600,000千円 公共下水道（汚水）整備事業 346,505千円
公共下水道雨水排水路整備事業 310,918千円 配水管施設整備事業／老朽管更新事業 594,600千円

6. 一般会計歳入の概要



(1) 歳入内訳

(単位：千円，%)

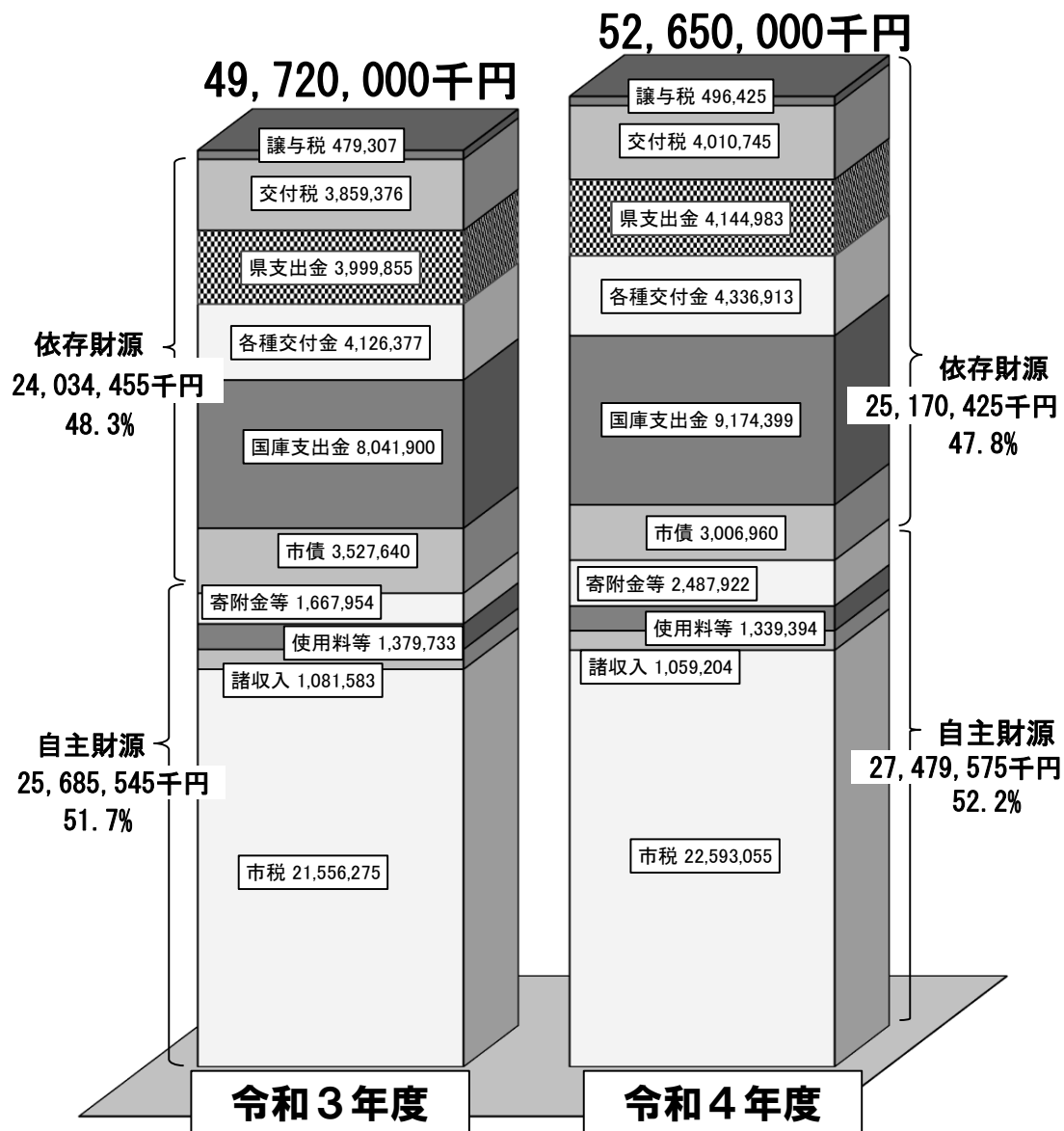
款 別	令和4年度		令和3年度		比 較	
	予 算 額	構成比	予 算 額	構成比	増 減 額	伸 率
1 市 税	22,593,055	42.9	21,556,275	43.3	1,036,780	4.8
2 地 方 譲 与 税	496,425	0.9	479,307	1.0	17,118	3.6
3 利 子 割 交 付 金	24,369	0.1	27,837	—	▲ 3,468	▲ 12.5
4 配 当 割 交 付 金	80,628	0.2	79,687	0.2	941	1.2
5 株 式 等 譲 渡 所 得 割 交 付 金	144,257	0.3	87,780	0.2	56,477	64.3
6 法 人 事 業 税 交 付 金	411,770	0.8	178,690	0.4	233,080	130.4
7 地 方 消 費 税 交 付 金	3,452,995	6.6	3,227,497	6.5	225,498	7.0
8 ゴ ル フ 場 利 用 税 交 付 金	6,411	—	6,635	—	▲ 224	▲ 3.4
9 環 境 性 能 割 交 付 金	41,509	0.1	43,465	0.1	▲ 1,956	▲ 4.5
10 国 有 提 供 施 設 等 所 在 市 町 村 助 成 交 付 金	11,866	—	11,819	—	47	0.4
11 地 方 特 例 交 付 金	139,570	0.3	438,847	0.9	▲ 299,277	▲ 68.2
12 地 方 交 付 税	4,010,745	7.6	3,859,376	7.8	151,369	3.9
13 交 通 安 全 対 策 特 別 交 付 金	23,538	—	24,120	—	▲ 582	▲ 2.4
14 分 担 金 及 び 負 担 金	363,868	0.7	376,314	0.7	▲ 12,446	▲ 3.3
15 使 用 料 及 び 手 数 料	1,339,394	2.5	1,379,733	2.8	▲ 40,339	▲ 2.9
16 国 庫 支 出 金	9,174,399	17.4	8,041,900	16.2	1,132,499	14.1
17 県 支 出 金	4,144,983	7.9	3,999,855	8.0	145,128	3.6
18 財 産 収 入	87,861	0.2	58,953	0.1	28,908	49.0
19 寄 附 金	700,002	1.3	500,002	1.0	200,000	40.0
20 繰 入 金	1,336,190	2.5	732,684	1.5	603,506	82.4
21 繰 越 金	1	—	1	—	—	—
22 諸 収 入	1,059,204	2.0	1,081,583	2.2	▲ 22,379	▲ 2.1
23 市 債	3,006,960	5.7	3,527,640	7.1	▲ 520,680	▲ 14.8
歳 入 合 計	52,650,000	100.0	49,720,000	100.0	2,930,000	5.9

(2) 歳入予算の概要

52,650,000千円 対前年度
2,930,000千円 5.9%

- 依存財源は、臨時財政対策債の減により市債が減となったものの、新型コロナウイルス感染症対策に伴う国庫支出金の増などにより、1,135,970千円、4.7%の増（平成30年度から引き続き5割を下回る。）
- 自主財源は、新型コロナウイルス感染症の影響を受けた経済社会活動の回復を見込んだ市税の増や、基金繰入金の増などにより、1,794,030千円、7.0%の増

	対前年度	増減額	増減率
●市税		1,036,780千円	4.8%
【増加】法人市民税, 個人市民税		【減少】たばこ税	
●各種交付金		210,536千円	5.1%
【増加】法人事業税交付金, 地方消費税交付金		【減少】地方特例交付金	
●地方交付税		151,369千円	3.9%
【増加】普通交付税, 特別交付税			
●使用料等		▲ 40,339千円	▲ 2.9%
【減少】家庭ごみ処理手数料			
●国庫支出金		1,132,499千円	14.1%
【増加】新型コロナウイルスワクチン接種対策費負担金 障害者自立支援給付費負担金			
●県支出金		145,128千円	3.6%
【増加】障害者自立支援給付費負担金 参議院議員選挙費委託金			
●寄附金等		819,968千円	49.2%
[寄附金, 繰入金, 分担金及び負担金, 財産収入, 繰越金]			
【増加】ふるさと土浦応援寄附金 財政調整基金			
●諸収入		▲ 22,379千円	▲ 2.1%
【減少】延滞金			
●市債		▲ 520,680千円	▲ 14.8%
【増加】上大津地区統合小学校整備事業費債 荒川沖木田余線街路事業費債			
【減少】臨時財政対策債			



(3) 市税の状況

(単位：千円，%)

税 目		令 和 4 年 度			令 和 3 年 度			比 較			
		調 定 額	計上率	予 算 額	調 定 額	計上率	予 算 額	調 定 額	伸 率	予 算 額	伸 率
現 年 度	市 民 税	10,065,433	98.6	9,927,775	9,046,750	98.6	8,922,090	1,018,683	11.3	1,005,685	11.3
	個 人	7,939,130	98.4	7,812,104	7,507,360	98.4	7,384,239	431,770	5.8	427,865	5.8
	法 人	2,126,303	99.5	2,115,671	1,539,390	99.9	1,537,851	586,913	38.1	577,820	37.6
	固 定 資 産 税	9,610,514	98.5	9,467,149	9,588,831	98.4	9,436,276	21,683	0.2	30,873	0.3
	純 固 定 資 産 税	9,557,667	98.5	9,414,302	9,534,665	98.4	9,382,110	23,002	0.2	32,192	0.3
	国 有 資 産 等 所 在 市 町 村 交 付 金	52,847	100.0	52,847	54,166	100.0	54,166	▲ 1,319	▲ 2.4	▲ 1,319	▲ 2.4
	軽 自 動 車 税	393,773	96.5	379,844	376,825	96.4	363,396	16,948	4.5	16,448	4.5
	環 境 性 能 割	17,321	100.0	17,321	13,876	100.0	13,876	3,445	24.8	3,445	24.8
	種 別 割	376,452	96.3	362,523	362,949	96.3	349,520	13,503	3.7	13,003	3.7
	た ば こ 税	1,135,691	100.0	1,135,691	1,179,741	100.0	1,179,741	▲ 44,050	▲ 3.7	▲ 44,050	▲ 3.7
	都 市 計 画 税	1,492,961	98.5	1,470,567	1,478,276	98.4	1,454,624	14,685	1.0	15,943	1.1
	現 年 計	22,698,372	98.6	22,381,026	21,670,423	98.6	21,356,127	1,027,949	4.7	1,024,899	4.8
滞 納 繰 越 分	市 民 税	217,961	38.3	83,561	153,888	44.3	68,124	64,073	41.6	15,437	22.7
	個 人	181,731	40.0	72,692	145,827	45.4	66,205	35,904	24.6	6,487	9.8
	法 人	36,230	30.0	10,869	8,061	23.8	1,919	28,169	349.4	8,950	466.4
	固 定 資 産 税	585,020	18.0	105,304	597,738	18.0	107,593	▲ 12,718	▲ 2.1	▲ 2,289	▲ 2.1
	軽 自 動 車 税	36,262	18.0	6,527	34,993	20.9	7,314	1,269	3.6	▲ 787	▲ 10.8
	都 市 計 画 税	92,430	18.0	16,637	95,092	18.0	17,117	▲ 2,662	▲ 2.8	▲ 480	▲ 2.8
	滞 納 繰 越 計	931,673	22.8	212,029	881,711	22.7	200,148	49,962	5.7	11,881	5.9
合 計	23,630,045	95.6	22,593,055	22,552,134	95.6	21,556,275	1,077,911	4.8	1,036,780	4.8	

7. 一般会計歳出の概要



(1) 歳出内訳

(単位：千円，%)

款 別	令和4年度		令和3年度		比 較	
	予 算 額	構成比	予 算 額	構成比	増 減 額	伸 率
1 議 会 費	333,972	0.6	332,340	0.7	1,632	0.5
2 総 務 費	5,109,009	9.7	4,707,574	9.5	401,435	8.5
3 民 生 費	22,030,531	41.9	21,106,270	42.5	924,261	4.4
4 衛 生 費	4,209,521	8.0	3,638,173	7.3	571,348	15.7
5 農 林 水 産 業 費	648,163	1.2	590,933	1.2	57,230	9.7
6 商 工 費	1,056,387	2.0	851,394	1.7	204,993	24.1
7 土 木 費	6,027,877	11.5	5,728,932	11.5	298,945	5.2
8 消 防 費	1,881,037	3.6	1,911,348	3.8	▲ 30,311	▲ 1.6
9 教 育 費	5,129,669	9.7	4,722,479	9.5	407,190	8.6
10 公 債 費	6,153,807	11.7	6,060,517	12.2	93,290	1.5
11 災 害 復 旧 費	27	—	40	—	▲ 13	▲ 32.5
12 予 備 費	70,000	0.1	70,000	0.1	—	—
歳 出 合 計	52,650,000	100.0	49,720,000	100.0	2,930,000	5.9

(2) 歳出予算の概要

52,650,000千円

対前年度

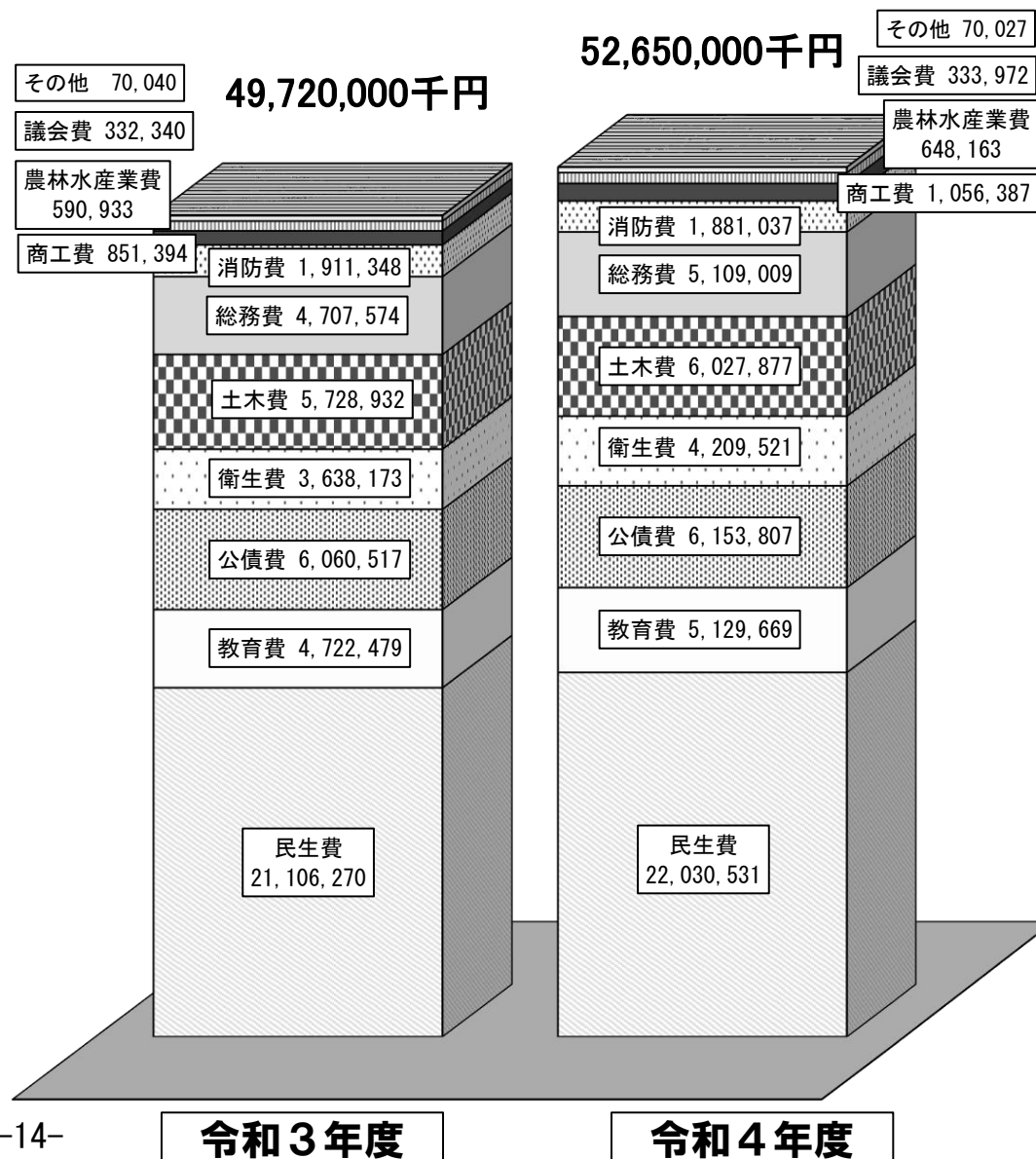
2,930,000千円

5.9%

○企業誘致事業の増により，商工費は204,993千円，24.1%の増

○新型コロナウイルスワクチン接種事業，新型コロナウイルスワクチン接種体制確保事業の増により，衛生費は571,348千円，15.7%の増

	対前年度	増減額	増減率
●総務費 【増加】ふるさと土浦応援寄附事業 参議院議員選挙費，県議会議員選挙費		401,435千円	8.5%
●民生費 【増加】障害者自立支援給付費支給事業 私立保育園整備事業		924,261千円	4.4%
●衛生費 【増加】新型コロナウイルスワクチン接種事業 新型コロナウイルスワクチン接種体制確保事業		571,348千円	15.7%
●商工費 【増加】企業誘致事業		204,993千円	24.1%
●土木費 【増加】荒川沖木田余線（Ⅰ期）整備事業 田村沖宿線延伸道路整備事業 【減少】木田余神立線街路事業（Ⅱ期）		298,945千円	5.2%
●教育費 【増加】上大津地区統合小学校整備事業 博物館大規模改修事業		407,190千円	8.6%
●公債費 【増加】長期償還元金 【減少】長期償還利子		93,290千円	1.5%



(3) 歳出予算性質別の概要

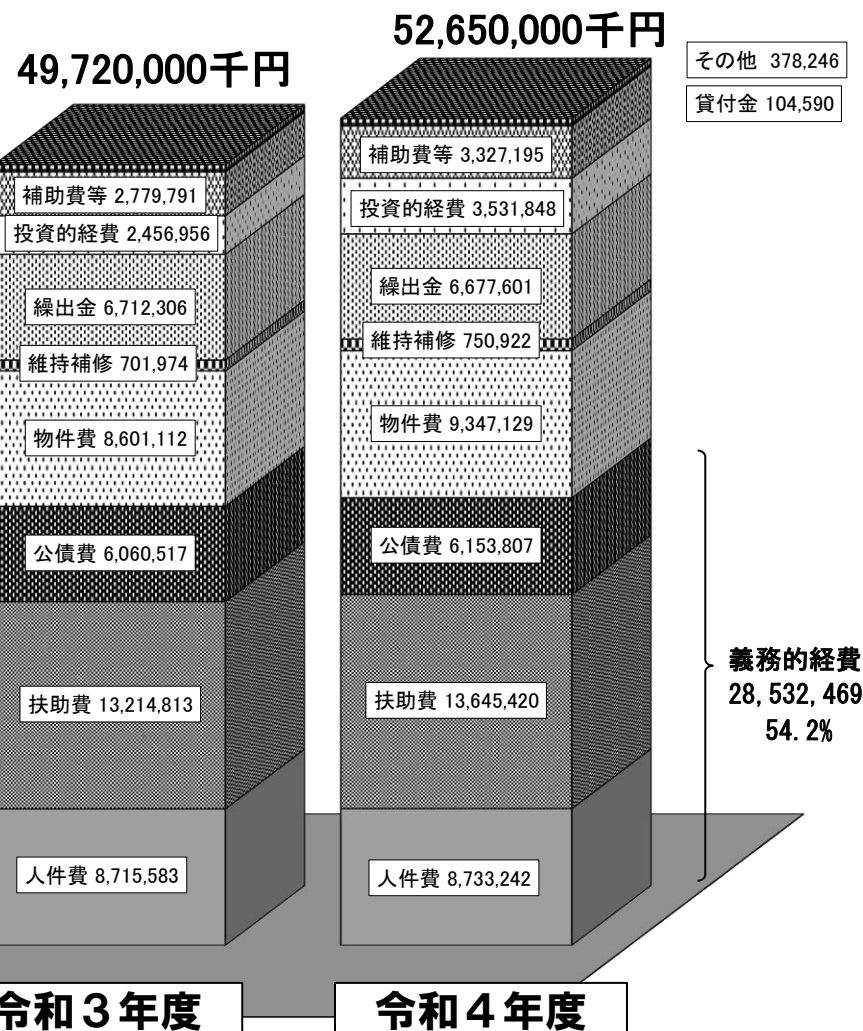
52,650,000千円 対前年度
2,930,000千円 5.9%

○人件費・扶助費・公債費を合わせた義務的経費は、主に扶助費・公債費の増により541,556千円、1.9%の増

○荒川沖木田余線（Ⅰ期）整備事業、上大津地区統合小学校整備事業の進捗により、投資的経費は1,074,892千円、43.7%の大幅増

	対前年度	増減額	増減率
●人件費		17,659千円	0.2%
【増加】職員給与			
●扶助費		430,607千円	3.3%
【増加】障害者自立支援給付費支給事業、生活保護事業			
【減少】児童手当支給事業			
●物件費		746,017千円	8.7%
【増加】ふるさと土浦応援寄附事業、小学校長寿命化改良事業			
【減少】橋梁定期点検事業			
●繰出金		▲ 34,705千円	▲ 0.5%
【増加】後期高齢者医療事業			
【減少】下水道事業特別会計繰出金			
●投資的経費		1,074,892千円	43.7%
【増加】荒川沖木田余線（Ⅰ期）整備事業 上大津地区統合小学校整備事業			
【減少】木田余神立線街路事業（Ⅱ期）			
●補助費等		547,404千円	19.7%
【増加】企業誘致事業、生活困窮者自立支援金支給事業			
【減少】消防救急無線のデジタル化等共同整備事業 一般廃棄物有料化事業			

その他 377,358
貸付金 99,590

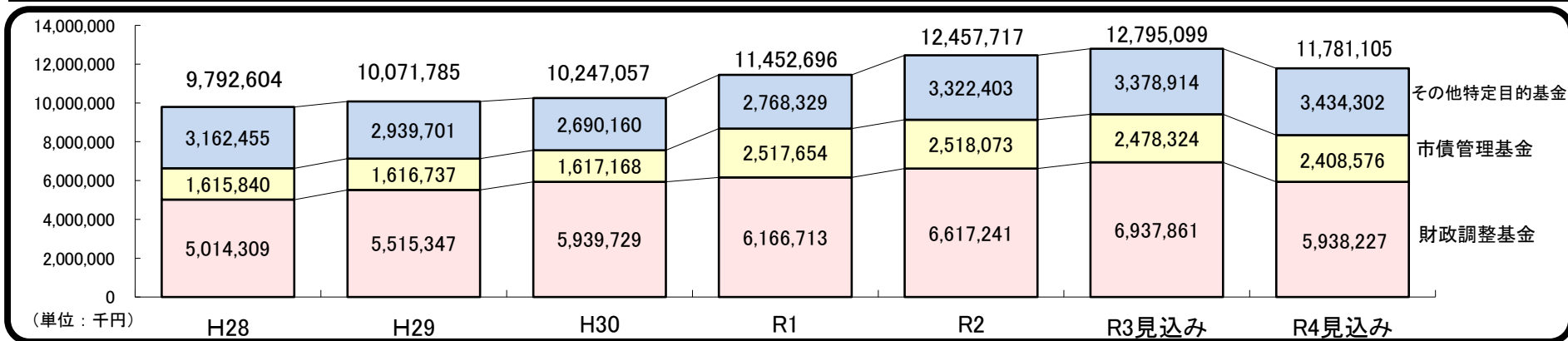


8. 各種基金の状況



(単位:千円)

区 分	平成30年度末	令和元年度末	令和2年度末	令和3年度末 見込み A	令和4年度 積立見込額 B	令和4年度 取崩見込額 C	令和4年度末 見込み (A+B-C)
財政調整基金	5,939,729	6,166,713	6,617,241	6,937,861	366	1,000,000	5,938,227
市債管理基金	1,617,168	2,517,654	2,518,073	2,478,324	252	70,000	2,408,576
その他特定目的基金	2,690,160	2,768,329	3,322,403	3,378,914	309,122	253,734	3,434,302
公社対策基金	3,951	3,952	-	-	-	-	-
社会福祉事業基金	719,156	729,768	730,433	731,132	703	0	731,835
文化振興基金	162,057	162,105	161,135	154,360	32	442	153,950
奨学基金	8,989	14,532	11,341	7,981	1	3,696	4,286
協働のまちづくり基金	230,966	197,436	160,131	117,376	15	43,016	74,375
合併振興基金	1,559,632	1,353,520	1,147,190	940,725	114	206,580	734,259
市立学校施設整備基金	5,409	808	343,969	493,975	150,007	0	643,982
森林環境譲与税基金	-	6,208	18,199	23,347	8,234	0	31,581
公共施設等総合管理基金	-	300,000	750,005	900,018	150,015	0	1,050,033
こども未来基金	-	-	0	10,000	1	0	10,001
基金総計	10,247,057	11,452,696	12,457,717	12,795,099	309,740	1,323,734	11,781,105
土地開発基金	2,459,156	2,459,709	2,460,052	2,460,236	185	0	2,460,421
うち土地	574,141	462,492	462,492	462,492	0	0	462,492
うち現金	1,885,015	1,997,217	1,997,560	1,997,744	185	0	1,997,929



令和4年度は、施設の老朽化に対応するため、市立学校施設整備基金及び公共施設等総合管理基金に、それぞれ150,000千円積み立てます。一方、財政調整基金を1,000,000千円、市債管理基金を70,000千円活用します。これにより、令和4年度基金総額（土地開発基金を除く。）は、11,781,105千円、対前年度比1,013,994千円、7.9%の減となる見込みです。

※上記基金には、特別会計基金や用品調達基金を含まない。

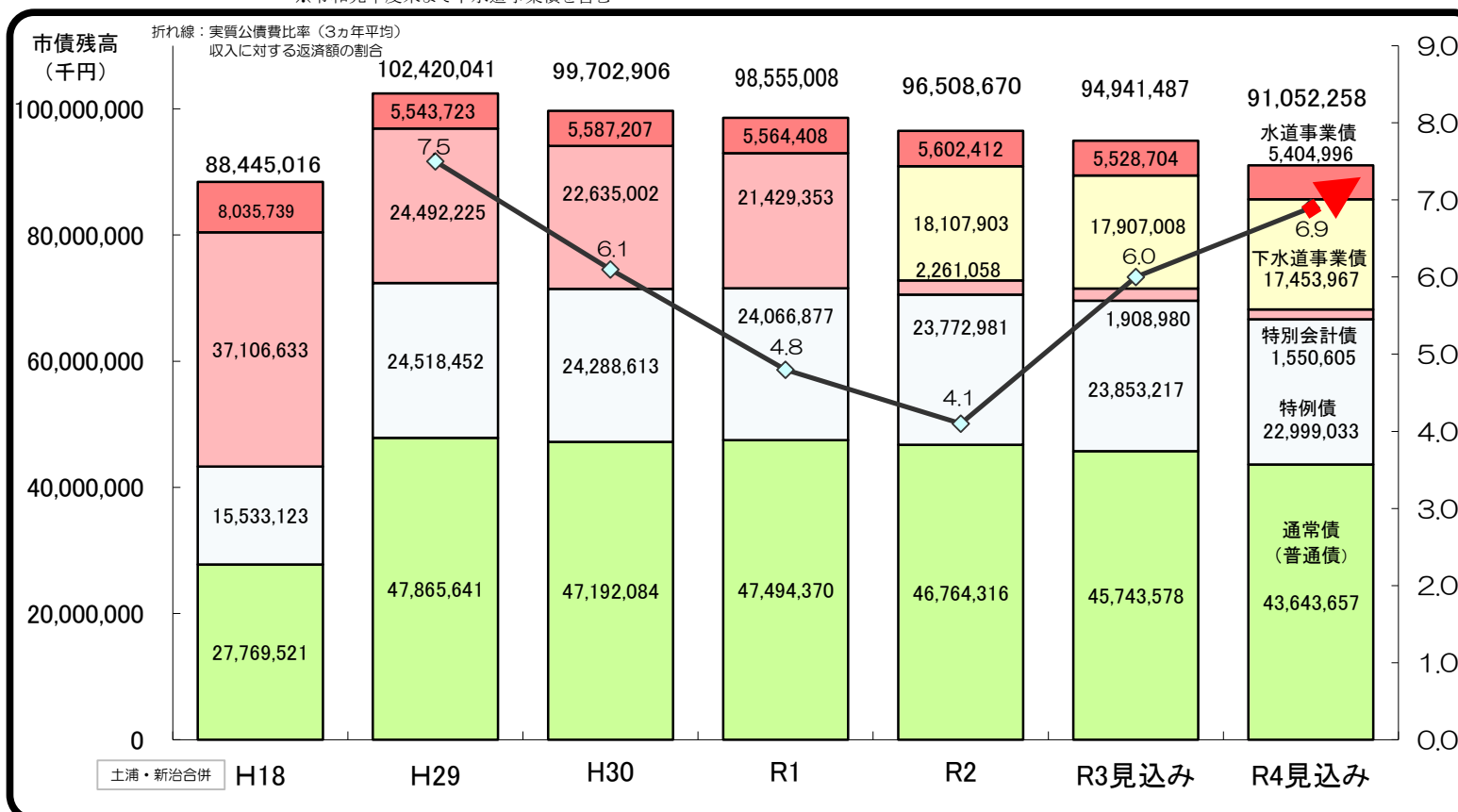
9. 市債の状況



(単位:千円)

区 分	平成30年度末	令和元年度末	令和2年度末	令和3年度末 見込み A	令和4年度 発行見込額 B	令和4年度 元金償還見込額 C	令和4年度末 見込み (A+B-C)
1 通常債(普通債)	47,192,084	47,494,370	46,764,316	45,743,578	1,898,660	3,998,581	43,643,657
うち合併特例債	16,868,516	16,124,402	14,970,128	13,723,631	84,260	1,367,389	12,440,502
2 特 例 債	24,288,613	24,066,877	23,772,981	23,853,217	1,108,300	1,962,484	22,999,033
3 特別会計債※	22,635,002	21,429,353	2,261,058	1,908,980	242,040	600,415	1,550,605
4 下水道事業債	—	—	18,107,903	17,907,008	1,014,100	1,467,141	17,453,967
5 水道事業債	5,587,207	5,564,408	5,602,412	5,528,704	173,000	296,708	5,404,996
市債残高総計	99,702,906	98,555,008	96,508,670	94,941,487	4,436,100	8,325,329	91,052,258

※令和元年度末まで下水道事業債を含む



対R3残高 ▲3,889,229千円 ▲4.1%

令和4年度は、道路新設改良事業及び荒川沖木田余線街路事業費債を始め、全会計で4,436,100千円の市債を発行する予定です。元金償還額が市債発行額を上回るため、令和4年度末市債残高見込みは91,052,258千円で、令和3年度末見込みと比較し、3,889,229千円、4.1%の減となる見込みです。

10. その他参考資料



引上げ分の地方消費税交付金（社会保障財源化分）が充てられる社会保障4経費その他の社会保障施策に要する経費

（歳入）

・市町村交付金（社会保障財源化分） 1,789,091 千円

（歳出）

・社会保障4経費その他社会保障施策に要する経費 21,875,331 千円

[社会保障4経費その他社会保障施策に要する経費の内訳]

（単位：千円）

事業名	経費	財源内訳				
		特定財源		一般財源		
		国県支出金	その他	引上げ分の 地方消費税交付金 (社会保障財源化分)	その他	
社会福祉	障害者福祉事業	3,661,789	2,639,963	133,077	164,998	723,751
	高齢者福祉事業	229,751	3,118	5,659	41,024	179,950
	児童福祉事業	6,525,975	4,537,526	279,623	317,244	1,391,582
	母子福祉事業	643,448	233,557	0	76,096	333,795
	生活保護扶助事業	3,268,244	2,279,441	2,918	183,030	802,855
	小計	14,329,207	9,693,605	421,277	782,392	3,431,933
社会保険	国民健康保険事業	1,190,544	936,135	132,578	22,618	99,213
	介護保険事業	1,923,008	118,713	0	334,968	1,469,327
	後期高齢者医療保険事業	2,923,122	391,573	9,575	468,206	2,053,768
	小計	6,036,674	1,446,421	142,153	825,792	3,622,308
保健衛生	各種予防接種事業	837,307	463,957	0	69,313	304,037
	地域医療対策事業	282,776	7,429	13,240	48,660	213,447
	健康増進事業	155,830	7,556	16,680	24,430	107,164
	母子保健事業	150,268	6,581	1,477	26,401	115,809
	保健センター管理運営事業	83,269	0	18,078	12,103	53,088
	小計	1,509,450	485,523	49,475	180,907	793,545
合計	21,875,331	11,625,549	612,905	1,789,091	7,847,786	