

燃やせるごみから分別してリサイクルへ！

# 平成27年4月 新しい分別収集がスタート！

## 生ごみ分別収集



リサイクルを行います



メタンガス



堆肥

### 集めるもの

家庭から出る生ごみ（主に人の口に入るもの）

### 排出方法

収集日 週2回（燃やせるごみの日）

集積場 燃やせるごみの集積場

時間 朝8:30まで

使う袋 生ごみの指定袋（黄色）



### 袋の置き分け

集積場が混乱しないようそれぞれ分けて置きましょう。回収漏れの防止にもなります。

## 容器包装プラスチック分別収集



リサイクルを行います



固形燃料



プラスチック製品



還元剤

### 集めるもの

家庭から出る容器包装プラスチック

このマークが目印



### 排出方法

収集日 週1回

集積場 燃やせるごみの集積場

時間 朝8:30まで

使う袋 中身が見えるようなポリエチレン製の袋



### 使う袋の注意

- ・容プラの指定袋はありません。
- ・入れたものが見える袋を使用ください。
- ・可不燃の指定袋は使用できません。

## それぞれの袋に入るもの一覧 ※掲載しているものは一例です



### 生ごみ

指定袋（黄色）



### 生ごみ類

調理生ごみ 卵のから  
肉や魚の骨など



### 貝・から類

小型の貝類  
エビやカニのからなど



### 茶がら類

茶がら コーヒーがら  
紅茶のティーパック  
フィルターやパックごと出せます



### 不用食品(中身)

未開封の食品など  
※中身の食品のみ



### 燃やせるごみ

指定袋（赤色）



### リサイクルできない紙類

汚れた紙類 ティッシュ  
写真 レシート 臭いのある紙



### 革・ゴム・綿製品

革製品 ゴム製品  
綿の入った布類など



### プラスチック類

プラスチック製品 チューブ類  
汚れた容器包装プラスチックなど



### 枝・落ち葉類

剪定枝 落ち葉 生花など



### その他

たばこ 紙おむつ  
大型の骨や貝など



### 容器包装プラスチック

中身が見えるようなポリエチレン製の袋（透明または半透明）



### ビニール類

レジ袋  
ペットボトルのラベルなど



### 容器類

卵のパック お弁当の容器  
プリンなどの容器など



### ボトル類

シャンプーボトルなど  
※ペットボトルとは異なります



### 発泡スチロール類

緩衝材 白色トレイなど



### その他

食料品のネット  
ボトルのキャップなど

※「燃やせないごみ」、「資源になるもの」については、出し方に変更はありません。

# 新しい分別収集 入門講座


## 生ごみ編

## 容器包装プラスチック編



### 1 軽く水切りをする

水分は臭いの発生や集積場が汚れる原因になります。



### 2 指定袋に入れる

生ごみの指定袋を使います。水切りのネットやビニール袋に入れたまま出すことができます。※ネットは不織布のものをご使用ください



### 3 袋をしっかり結ぶ

袋の口を結ぶことで中身の散乱や臭いの漏れを防ぎます。



### 4 集積場へ分けて出す

燃やせるごみと同じ収集日、収集場所です。それぞれの袋が混ざらないよう置き分けます。


### ✓ 注意するポイント

必ず収集当日の朝に出しましょう。生ごみの収集時間は燃やせるごみと異なります。

### ✗ 出せないもの

- 金属類
- プラスチック類
- 落ち葉、生花
- おむつ
- 雑誌類
- 大型の骨、貝
- たばこ
- 薬
- 飲料 など


※水切りのために使用する紙類・ネット類・ビニール袋は生ごみと一緒に出せます。



### 1 プラマークを確認する

容器包装プラスチックの目印はプラマークです。

※プラマークの隣に容器包装プラスチックの部分が示されています。



### 2 きれいにする


軽くすすぐなどして汚れを落とします。

※汚れのひどいものは燃やせるごみへ出してください。



### 3 中身の見える袋に入れる

入れたものが見えるようなポリエチレン製の袋を使います。袋の口はしっかり結びます。



### 4 集積場へ出す

収集日に燃やせるごみの集積場へ出します。

### ✓ 注意するポイント

容器包装プラスチックには指定袋がありません。混乱防止のため、原則指定袋は使用できません。

### ✗ 出せないもの

- 容器包装でないプラスチック（間違いやすいため注意）  
カミソリ、ライター、ハンガー、スプーンなど
- 汚れのひどいもの 納豆のパック、調味料のチューブなど
- 容器の中身 残飯、食品、洗剤など
- ペットボトル



生活に役立つ情報を発信します！

- 土浦市公式 Twitter アカウント 【 @tsuchiura\_city 】 をフォローしよう！  
土浦市のリサイクルやごみのことをつぶやきます。
- 「土浦市 分別収集」で **検索** してみよう！  
土浦市HPで、ごみの分別について詳しく掲載しています。

《問い合わせ》

土浦市環境衛生課クリーン推進係

TEL: 029-826-1111 (内線 2492・2474)