

「生ごみ分別」分け方・出し方のお願い


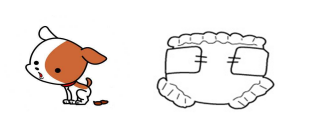



★ 出し方のポイント

- ① 各家庭において、生ごみを十分に水切りし、収集日まで保管用のバケツ等で生ごみを溜め置く。
- ② 燃やせるごみと同じ曜日(週2回)の朝8:30までに黄色い袋で排出する。
- ③ 燃やせるごみの集積所に、燃やせるごみの袋(赤い袋)と生ごみの袋(黄色い袋)を分けて置く。

★ 出せるもの

調理生ごみ(野菜・果物 などのカットくず) 残飯(食べ残し) 卵の殻、魚や肉の骨		十分に水切りをしてから出してください。 生ごみを三角コーナーの水切りネットやビニールに 入れたまま出しても大丈夫です。 ※水切りネットは不織布のものを使用しましょう
小さな貝がら エビ・カニから		しじみやあさりなどの小さな貝は大丈夫です。
茶がら・コーヒーがら 紅茶などのティーバッグ		水切りをして新聞紙などにくるんでください。 コーヒーはフィルターごと出しても大丈夫です。
未開封の不要食品 (古くなってしまったものなど)		容器や包装から取り出し、中身だけ出してください。 缶づめ・瓶づめは中身だけ出してください。

★ 出せないもの

タバコの吸い殻 薬・薬品類		医薬品は処理する微生物が死んでしまいますので、 燃やせるごみで出してください。
紙おむつ ペットのふん		燃やせるごみで出してください。
大きな貝がら 大型の骨		かき・ほたて・さざえなど大きな貝や、大型の骨は 燃やせるごみで出してください。
ボトル・カンの飲料物 チューブやボトルに入っ ている調味料など		飲料物など液体物は出せません。 ソース・ケチャップ・マヨネーズなどチューブやボトルに 入った物は出せません。
落ち葉・剪定枝		燃やせるごみで出してください。

生ごみ分別一覧表

品名	適否	備考	品名	適否	備考
あ			な		
あめ玉	○		肉	○	
あんこ	○		海苔	○	
インスタントコーヒー	○		は		
うどん	○		ハム・ソーセージ	○	
エビのから	○		パン・ピザ	○	
お菓子・せんべい	○		プリン・ゼリー	○	
か			ペットフード	○	
貝がら	○	かき・ほたて・ささえ など大きな貝は不可	ベビーフード	○	
か			ま		
カニから	○		マカロニ	○	
ガム	○		豆などの雑穀類	○	
カレーの残り	○		味噌	○	
乾物類	○		餅	○	
期限切れの食品	○	容器・包装から取り出す	や		
くだもの	○		野菜	○	
粉類・顆粒状の調味料	○	砂糖・塩・こしょうなどの調味料は可	ヨーグルト	○	
さ			ら		
ごはん（生米）	○		ラーメン	○	
コーヒーかす（フィルター）	○		リサイクルできないもの		
さ			タバコの吸い殻	×	微生物が死んでしまいます
魚（骨・内臓）	○		薬・医薬品	×	〃
シチューの残り	○		食用油	×	
ジャム	○		ラップ・アルミホイル・ 金属類・プラスチック類	×	
スパゲッティ	○		飲料水（液体物）	×	
そば（乾麺）	○		大型の骨	×	
た			楊枝・割りばし	×	
たけのこの皮	○		牛乳パック・紙類	×	
たね（果物など）	○		ペースト状・液体状の調味料	×	残飯に含まれる程度は可
チーズ	○		落ち葉・剪定枝	×	
茶がら（お茶・紅茶）	○		切り花	×	
チョコレート	○				
漬物	○				
ティーバッグ	○				
天ぷら	○				

※一覧表は生ごみとして排出できる主なものを記載しております。