


# — 映像通報システム —

ライブ

# Live119

映像通報システム Live119 は、現場と消防をリアルタイム映像でつなぐシステムです。



撮影している映像が、消防へ伝送されます



事前にアプリ等をダウンロードいただく必要はありません。  
迅速な消防・救急活動に繋げるために、ご協力をよろしくお願いいたします。

くわしくは裏面またはホームページをご覧ください

スマートフォンからの119番通報で、消防が必要と判断したときには、安全確認を行い通報者へ映像送信の協力を依頼します。

1

Live119 を開始する前に、電話の音声をスピーカー音に切り替えます。




2

消防から受信したショートメッセージを開き、URL へアクセスすると Live119 が起動します。



3

撮影前に注意事項を確認し、問題なければ承諾して先へ進みます。



4


マイクやカメラ、位置情報の確認が表示されたら「許可」を押して先へ進みます。



マイク・カメラで「許可しない」を選択すると Live119 の利用はできません。

5

ボリュームを上げた後、スマートフォンを横向きにします。ビデオカメラボタンが表示されたら、タップして撮影を開始します。



6

撮影している映像が、消防に伝送されます。

