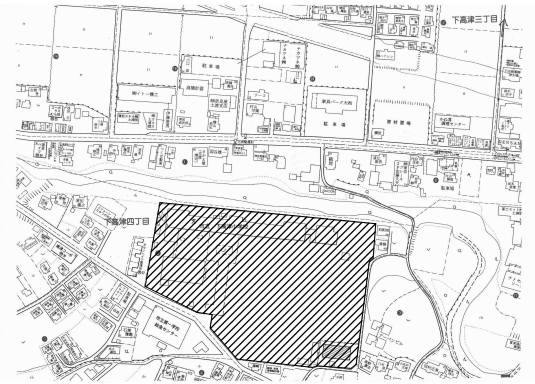

案内図

凡例 － － 安全領域

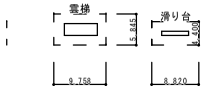

安全領域内　良質購入土ｔ＝50に入れ替え
発生土は本工事にて運搬処分
※施工時児童の侵入を防ぐため仮囲い
（ガードフェンス程度）を設置すること。

・設置遊具：雲梯　参考品番：RA-L同等品以上
・サイズ：W4,550mm　D600mm
　安全領域　W8,190mm　D4,270mm　安全領域内　t=50　良質購入土に入替
・設置遊具：滑り台　参考品番：SLK－2ST同等品以上
　サイズ　W5,020mm　D800mm
　安全領域　W8,820mm　D4,400mm　安全領域内　t=50　良質購入土に入替
・既存遊具から必ず安全領域を確保すること。
・既存遊具撤去（運搬処分共）

・新設遊具貼り付けラベル

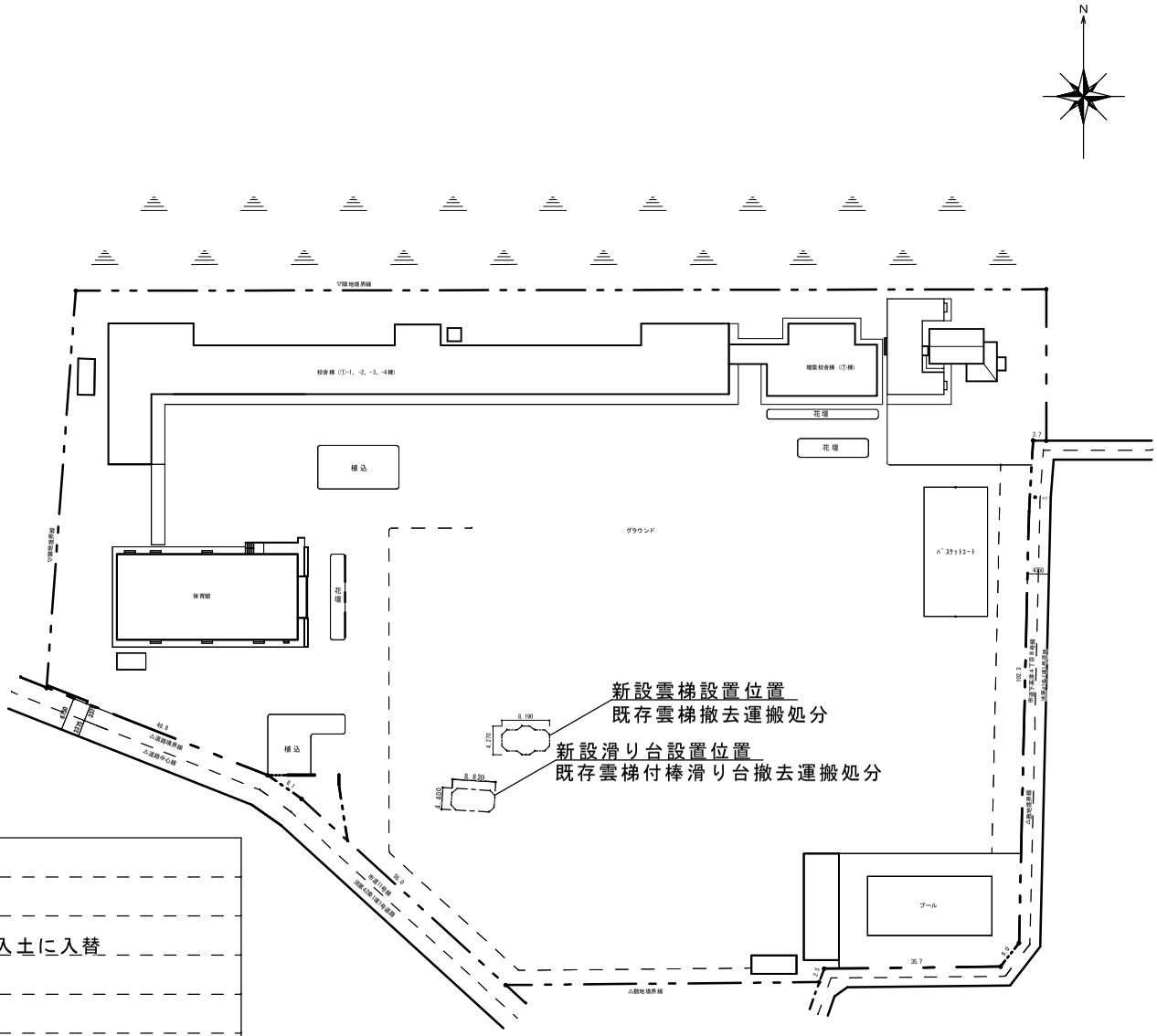

配置図　S＝1／500

土浦市教育委員会教育総務課	承認	設計	担当	縮尺 A-1 S=1/500 A-3 S=1/1000	工事名称 北部小学校遊具更新工事		
				設計年月 R6.11	図面名称 案内図・配置図（下高津小学校）		G－03