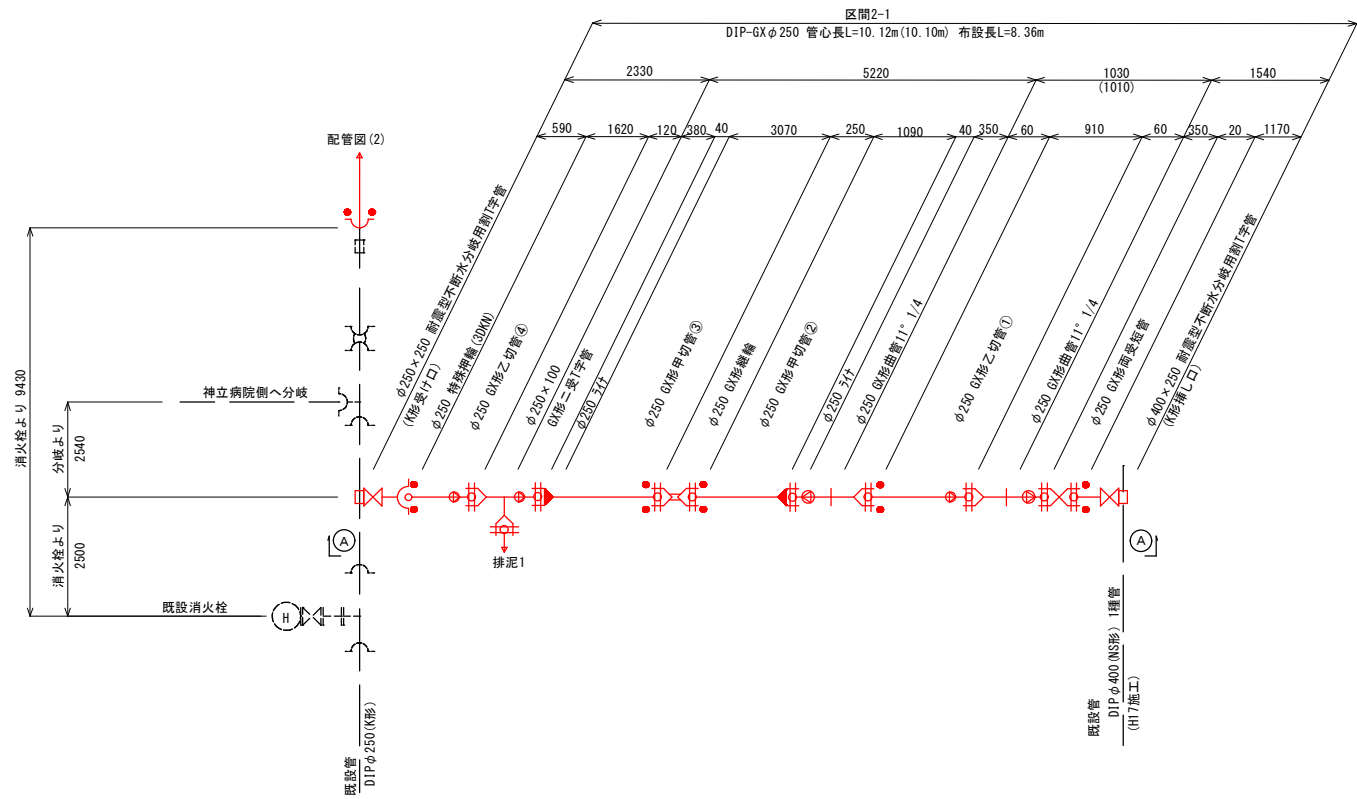
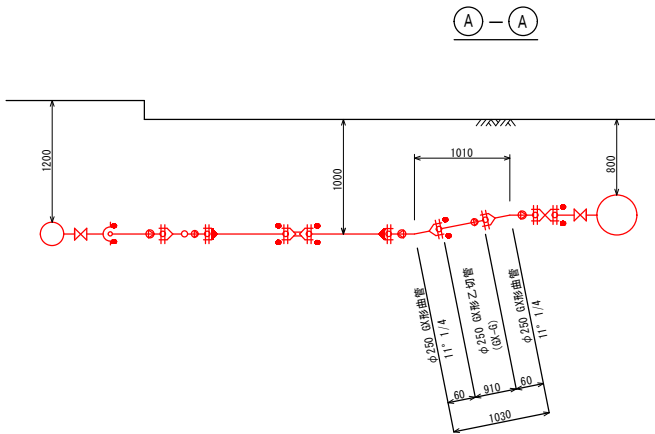
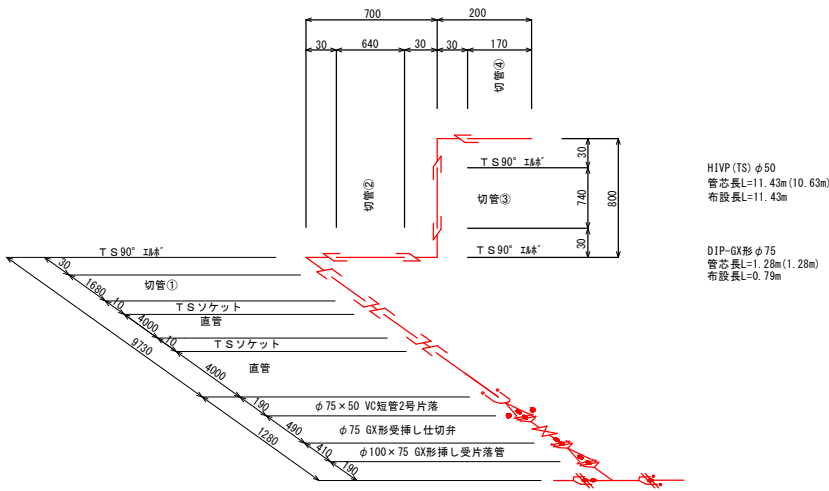


配管図(1)

S=F r e e



排泥1詳細図



凡 例	
記 号	名 称
	GX形継手
	GX形継手 (要挿し口加工)
	3インチ取付箇所
	G-Link取付箇所
	P-Link取付箇所
	7インチソケット仕切 (GX形両受け)
	7インチソケット仕切 (GX形変挿し)
	地下式単口消火栓
	K形継手 (特殊押挿付)

( 工区 )

		令和      年度   土水更工   第      号		
工   事   名		配水管布設替工事		課長
図   面   番   号		全                      枚の内                      枚		
路   線   名				係長
工   事   箇   所		土浦市神立中央五丁目地内		
図   面   種   別		配管図(1)		検図
縮                      尺		1 : 250		
作   成   年   月		令和      年      月      日		設計
土   浦   市   水   道   課				
				製図