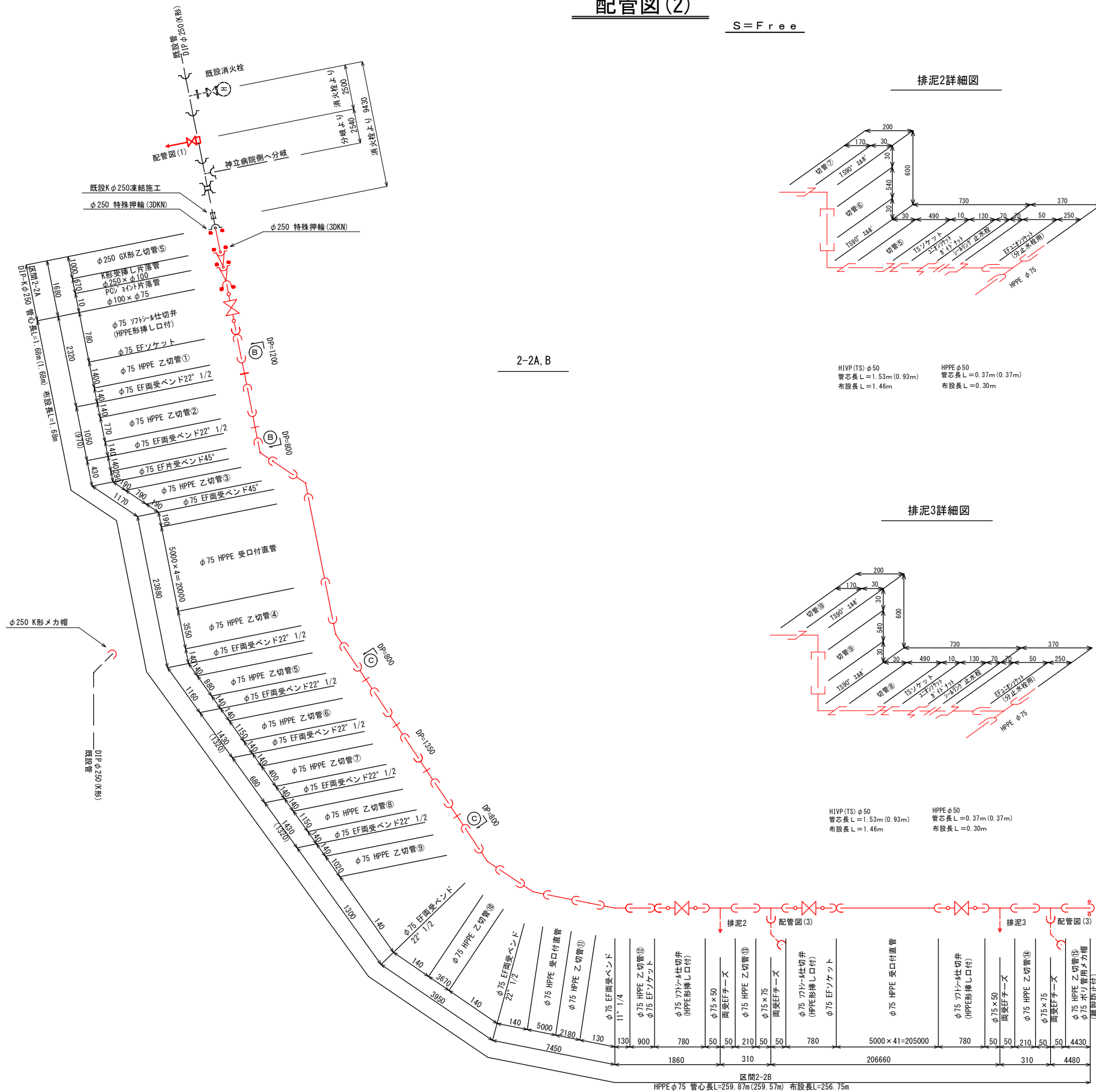
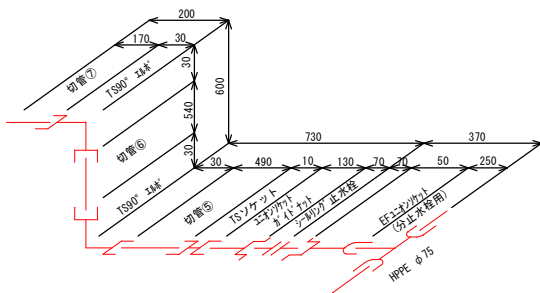


配管図(2)

S=Free



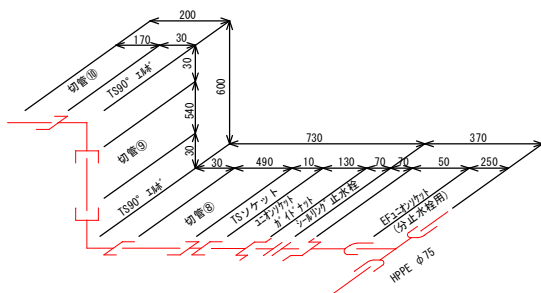
排泥2詳細図



HIVP (TS) φ50  
管芯長 L=1.53m (0.93m)  
布設長 L=1.46m

HPPE φ50  
管芯長 L=0.37m (0.37m)  
布設長 L=0.30m

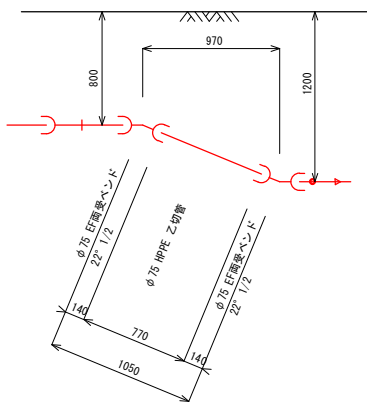
排泥3詳細図



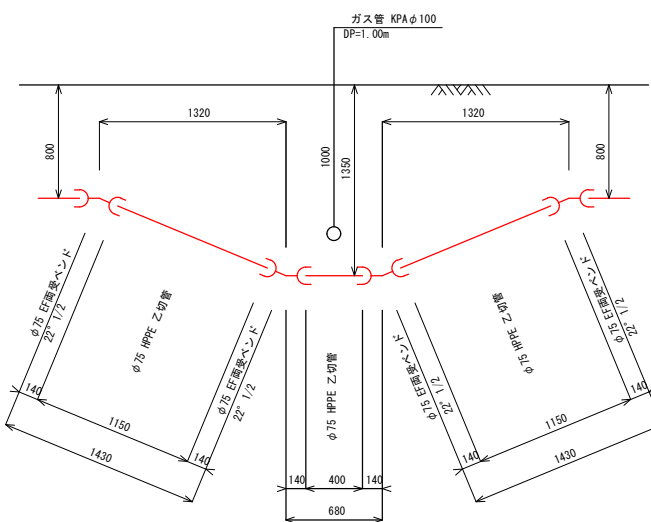
HIVP (TS) φ50  
管芯長 L=1.53m (0.93m)  
布設長 L=1.46m

HPPE φ50  
管芯長 L=0.37m (0.37m)  
布設長 L=0.30m

B - B



C - C



凡 例	
記 号	名 称
	GX形継手
	GX形継手 (要挿し口加工)
	5ヶ取付箇所
	G-Link取付箇所
	P-Link取付箇所
	75ソケット仕切弁 (HPPE形挿し口付)
	75ソケット仕切弁 (HPPE形挿し口付)
	地下式単口消火栓
	K形継手 (特殊押輪付)

凡 例	
記 号	名 称
	HPPE継手
	HPPE継手 (離脱防止内蔵型)
	75ソケット仕切弁 (HPPE形挿し口付)

( 工 区 )

工 事 名	令和 年度 土木工 第 号	
	配水管布設替工事	
図 面 番 号	全 枚の内 枚	課長
路 線 名		係長
工 事 箇 所	土浦市神立中央五丁目地内	検図
図 面 種 別	配管図(2)	設計
縮 尺	1 : 500, Free	
作 成 年 月	令和 年 月 日	製図
土 浦 市 水 道 課		