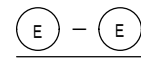





S = F r e e



凡 例	
記 号	名 称
	HPPE継手
	HPPE継手 (離脱防止内蔵型)
	ソッドル仕切弁 (HPPE形挿し口付)

(工区)		令和 年度 土水更正 第 号		
工 事 名	配水管布設替工事		課長	
図 面 番 号	全 枚の内 枚			
路 線 名			係長	
工 事 箇 所	土浦市神立中央五丁目地内		検図	
図 面 種 別	配管図(2)		設計	
縮 尺	1 : 500, Free			
作 成 年 月	令和 年 月 日		製図	
土 浦 市 水 道 課				