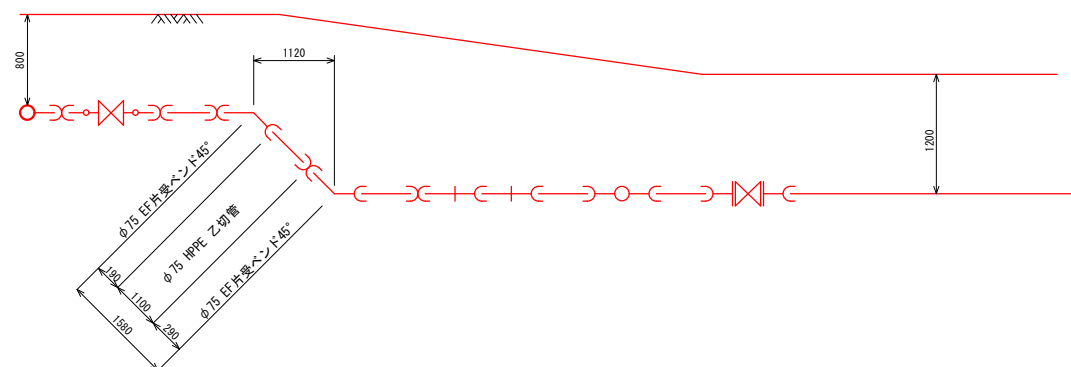
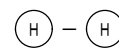
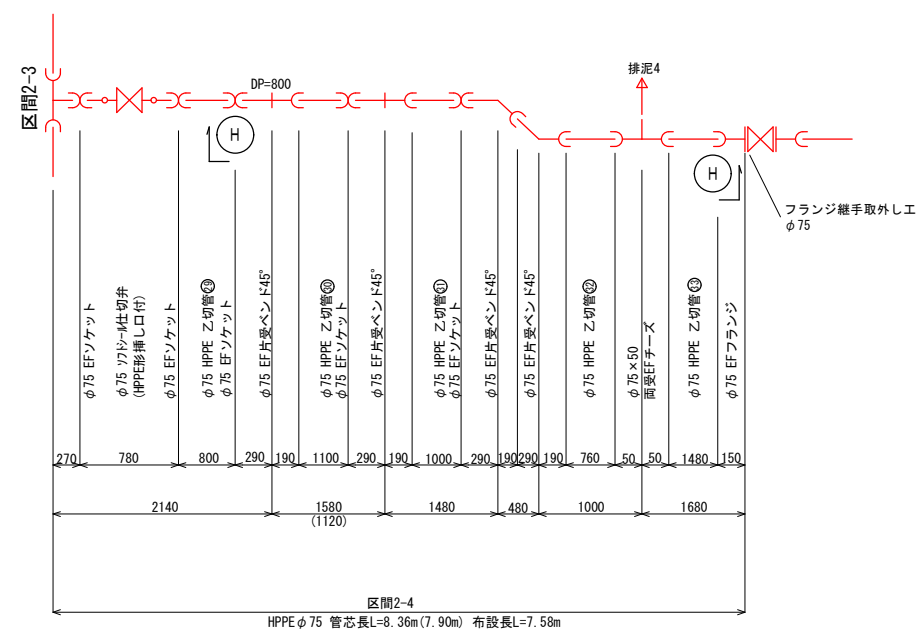
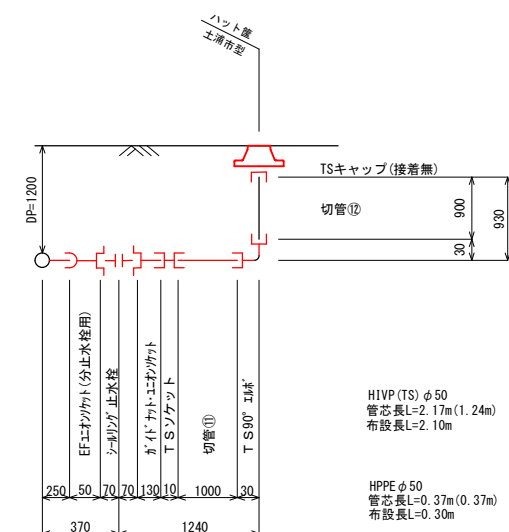





S = F r e e

2-4



排泥4詳細図



| 凡 例   |                        |
|---|------------------------|
| 記 号   | 名 称                    |
|  | HPPE継手                 |
|  | HPPE継手<br>(離脱防止内臓型)    |
|  | ソッドル仕切弁<br>(HPPE形挿し口付) |

( Ⅰ区)

| 工 事 名       |  | 令和            | 年度 | 土木更工 | 第 | 号  |
|-------------|--|---------------|----|------|---|----|
| 図 面 番 号     |  | 配水管布設替工事      |    |      |   | 課長 |
| 路 線 名       |  | 全 枝の内 枝       |    |      |   | 係長 |
| 工 事 箇 所     |  | 土浦市神立中央五丁目地内  |    |      |   | 検図 |
| 図 面 種 別     |  | 平面図・配管図       |    |      |   | 設計 |
| 縮 尺         |  | 1 : 250, Free |    |      |   |    |
| 作 成 年 月     |  | 令和            | 年  | 月    | 日 | 製図 |
| 土 浦 市 水 道 課 |  |               |    |      |   |    |