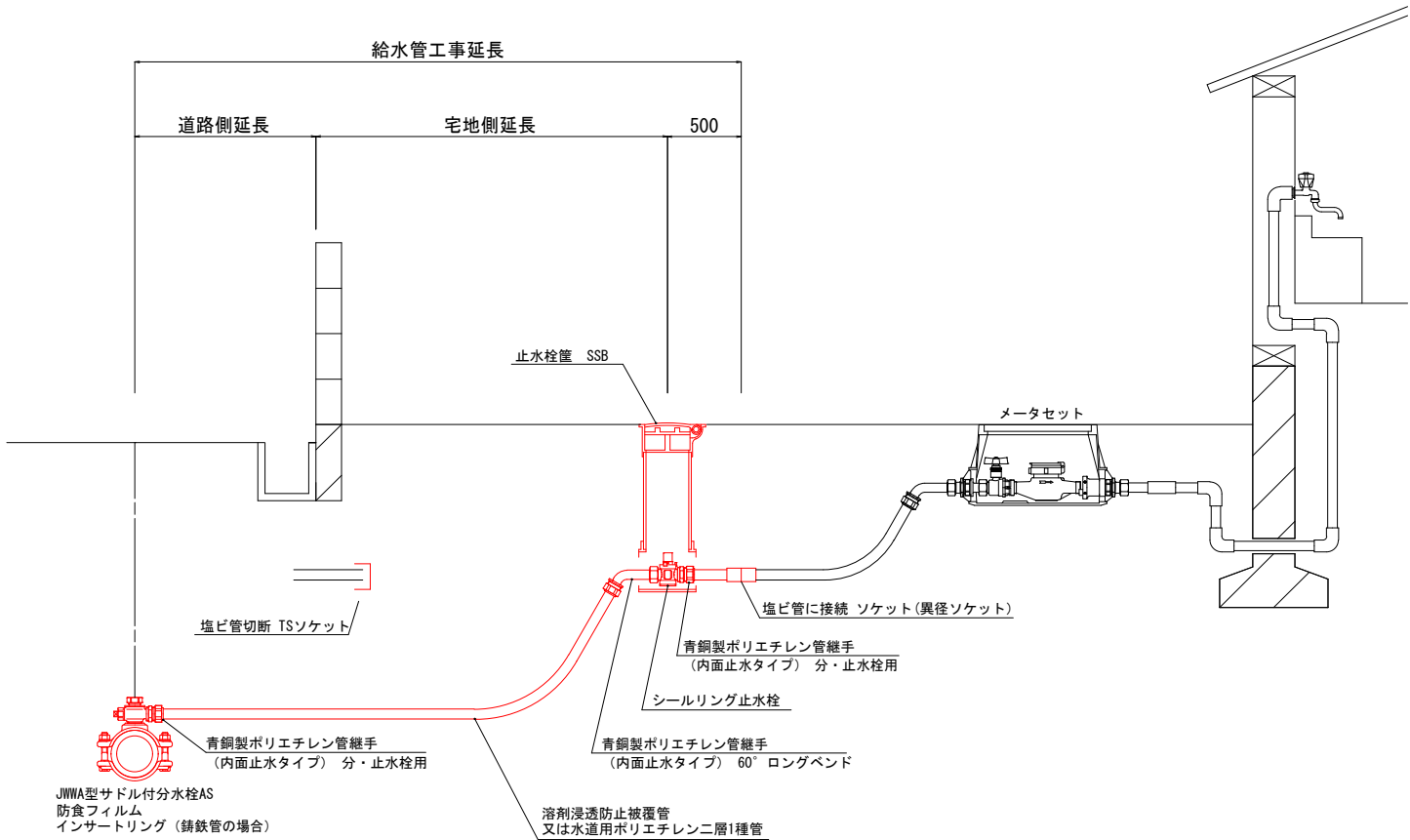


給水関係図 NON SCALE

給水装置公道分工事標準施工図



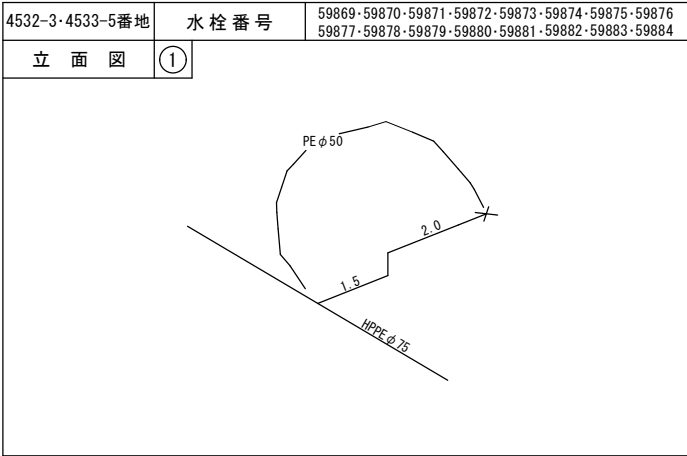
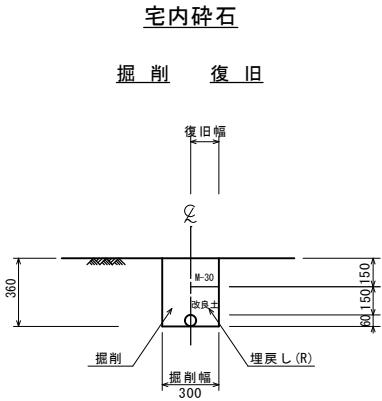
- 【注記】
- ポリエチレン管使用の場合は、溶剤浸透防止被覆管又はJIS K 6762 水道用二層1種管を使用する事。
 - 水道用ポリエチレン二層1種管を使用する場合は、ポリスリーブを使用して完全な耐溶剤処理を行い、且つ水道課の検査を必要とする。
 - 溶剤浸透防止被覆管と継手を接続する場合は、溶剤浸透防止層を残して外面被覆層のみカットする事(継手は内面止水タイプの継手を使用)。
 - 止水栓までポリエチレン管を敷設する場合は止水栓筐の内側に、メータまで敷設する場合はメータボックス内側に必ずポリ管使用と明記する(テブラ又はマジック)。

家庭内給水管切替件数調査

取出 番号	道路延長 (m)	宅内延長 (m)	水栓番号	引込口径	本管	本復旧	備 考
1			59869	φ50	φ75		
2			59870	φ50	φ75		
3			59871	φ50	φ75		
4			59872	φ50	φ75		
5			59873	φ50	φ75		
6			59874	φ50	φ75		
7	1.5m	2.0m	59875	φ50	φ75		
8			59876	φ50	φ75		
9			59877	φ50	φ75		
10			59878	φ50	φ75		
11			59879	φ50	φ75		
12			59880	φ50	φ75		
13			59881	φ50	φ75		
14			59882	φ50	φ75		
15			59883	φ50	φ75		
16			59884	φ50	φ75		

給水管土工定規図

S=1:20



(工区)

工 事 名	令和 年度 土水更工 第 号		
	配水管布設替工事		課長
図 面 番 号	全 枚の内 枚	係長	
路 線 名		係長	
工 事 箇 所	土浦市神立中央五丁目地内	検図	
図 面 種 別	給水関係図	設計	
縮 尺	図示		
作 成 年 月	令和 年 月 日		
土 浦 市 水 道 課		製図	