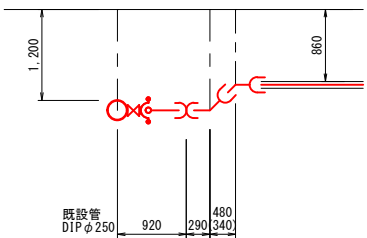


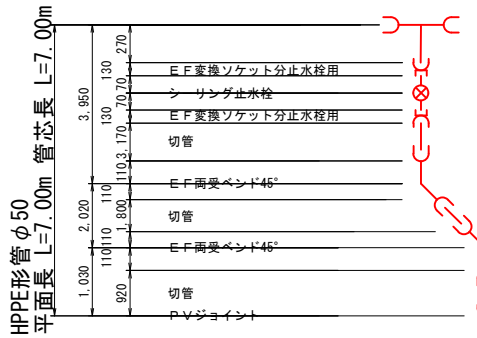
平面図凡例	
記号	名称
	新設配水管
	既設配水管
	汚水管
	ガス管

凡例	
記号	名称
	E F 直管
	E F 受口直管
	メカニカル接合
	E F 接合
	レデューサ
	仕切弁
	H I V Pメカニカル離脱防止内蔵型

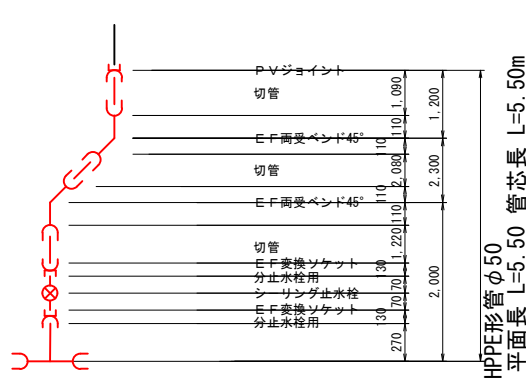
詳細図①



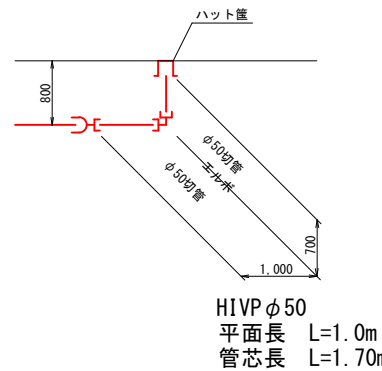
既設管接続①



既設管接続②



簡易排水管詳細図



千束町地内外配水管布設替工事	
工事名	千束町地内外配水管布設替工事
図面番号	全9枚の内 1枚
路線名	4号線
工事箇所	千束町地内
図面種別	平面図・配管図 1
縮尺	図示
作成年月日	令和7年11月
土浦市水道課	