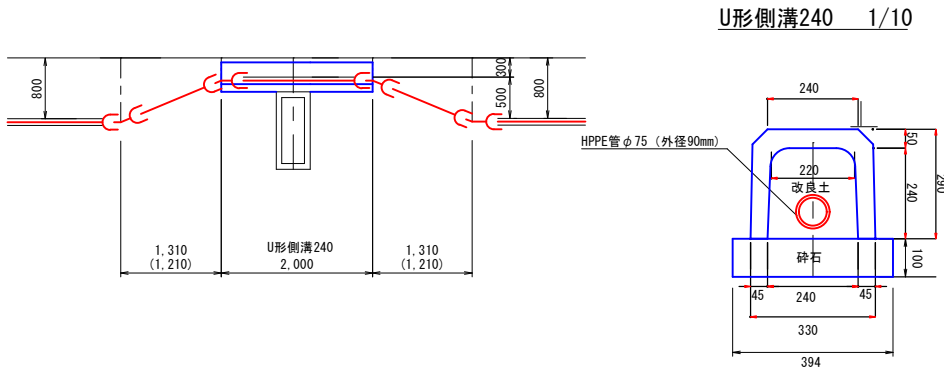


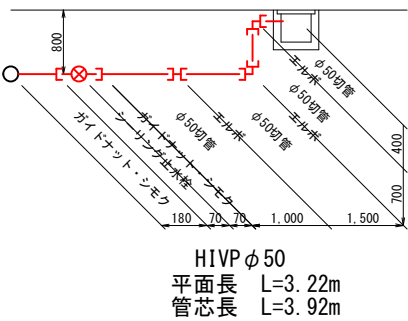
平面図凡例	
記 号	名 称
	新設配水管
	既設配水管
	汚 水 管
	ガ ス 管

凡 例	
記 号	名 称
	E F 直管
	E F 受口付直管
	メカニカル接合
	E F 接合
	レデュース
	仕切弁
	H I V Pメカニカル 離脱防止内蔵型

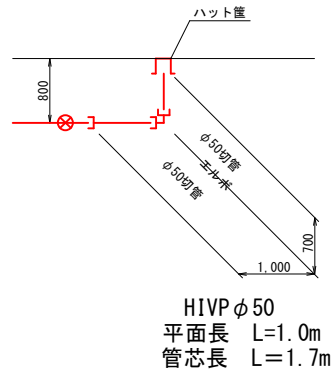
詳細図



簡易排水管詳細図



簡易排水管詳細図



工 事 名	千束町地内外配水管布設替工事		
図面番号	全 9 枚の内 2 枚	課長	
路線名	4-1, 4-2号線	係長	
工事箇所	千束町地内	検図	
図面種別	平面図・配管図 2	設計	
縮 尺	図 示		
作成年月日	令和 7 年 1 1 月	製図	
土 浦 市 水 道 課			