

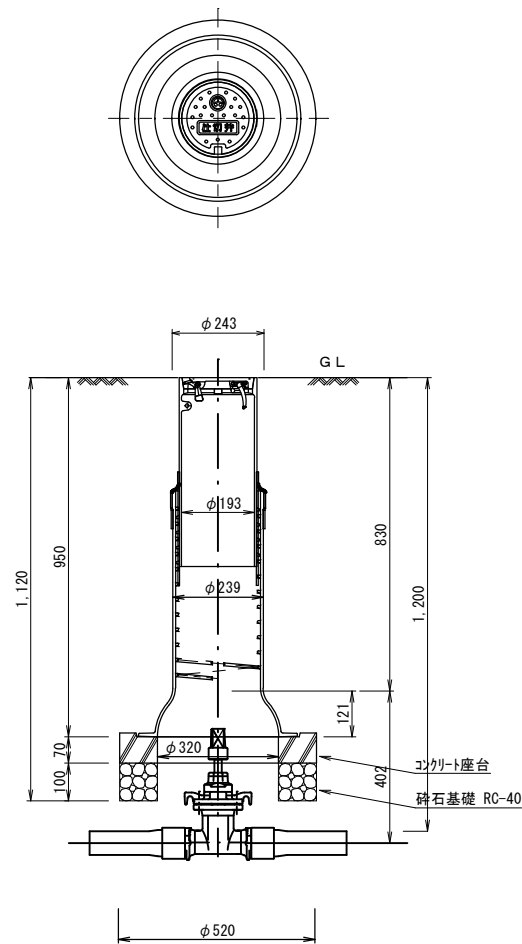
水道施設構造図 S=1:10

仕切弁筐詳細図

S=1:10

(A形1号)

φ75～φ100用仕切弁筐  
(土被り 120cm用)

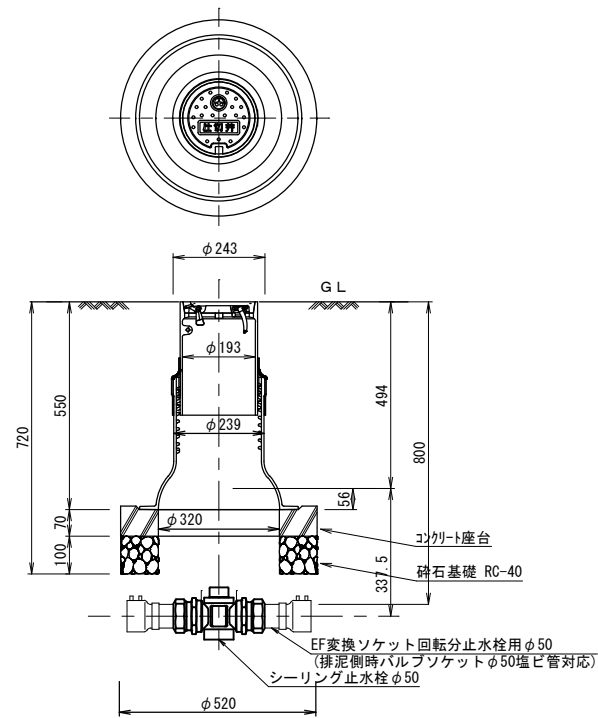


仕切弁筐詳細図

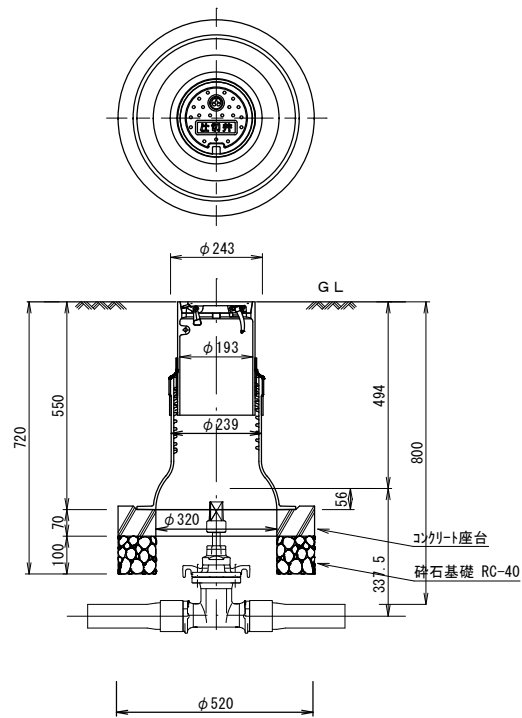
S=1:10

(A形3号)

φ50用仕切弁筐  
(土被り 80cm用)

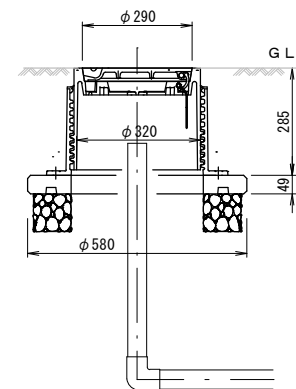


φ75～100仕切弁筐  
(土被り 80cm用)



ハット筐

(土被り 80cm用)



特記事項  
※寸法等については、参考値とし日水協規格に準ずるものとする。

工 事 名	千束町地内配水管布設替工事		
		課長	
図面番号	全 9 枚の内 5 枚	係長	
路線名		検図	
工事箇所	千束町地内	設計	
図面種別	水道施設構造図	製図	
縮 尺	1 : 1 0		
作成年月日	令和 7 年 1 1 月		
土 浦 市 水 道 課			