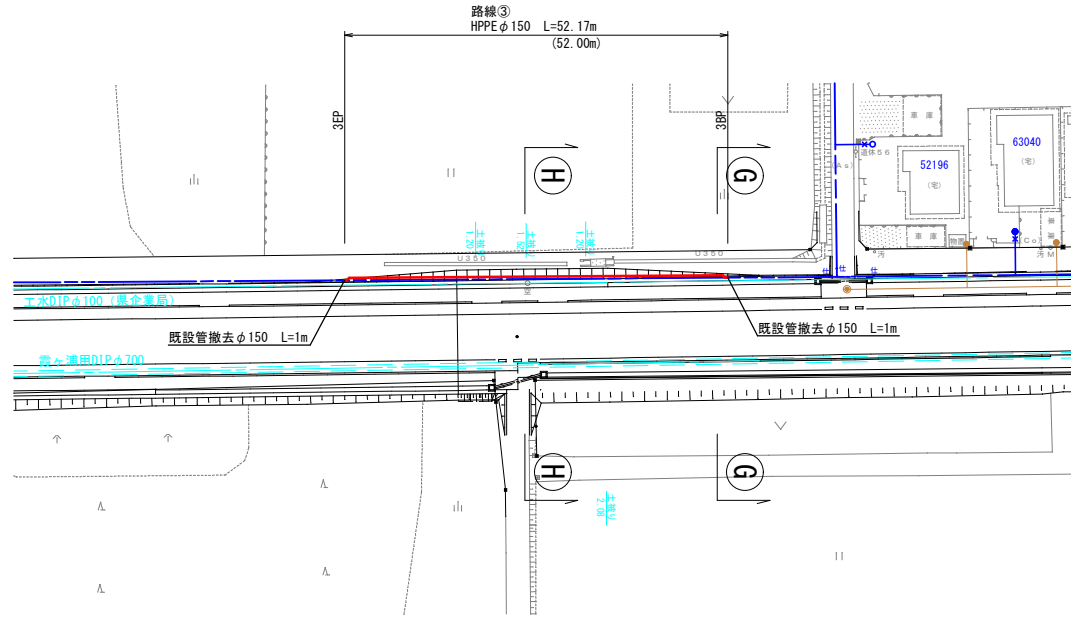


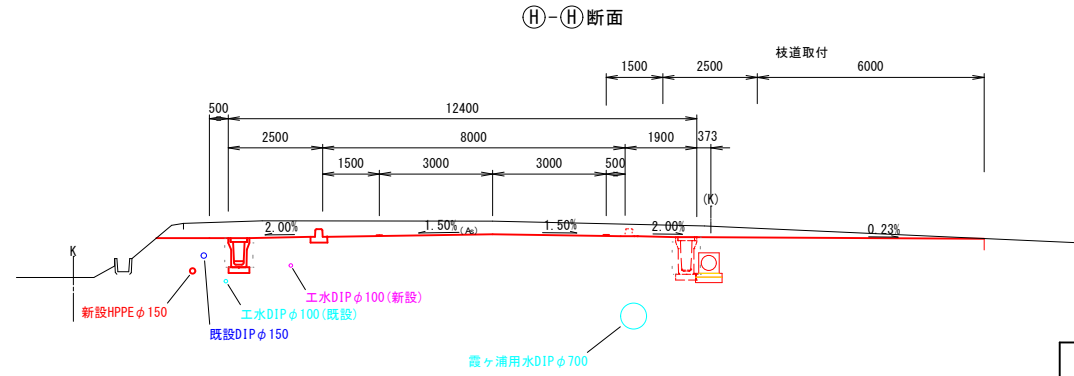
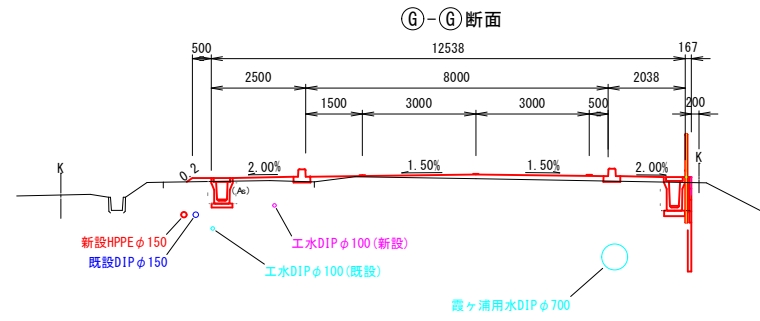
平面図

S=1:500



横断面図

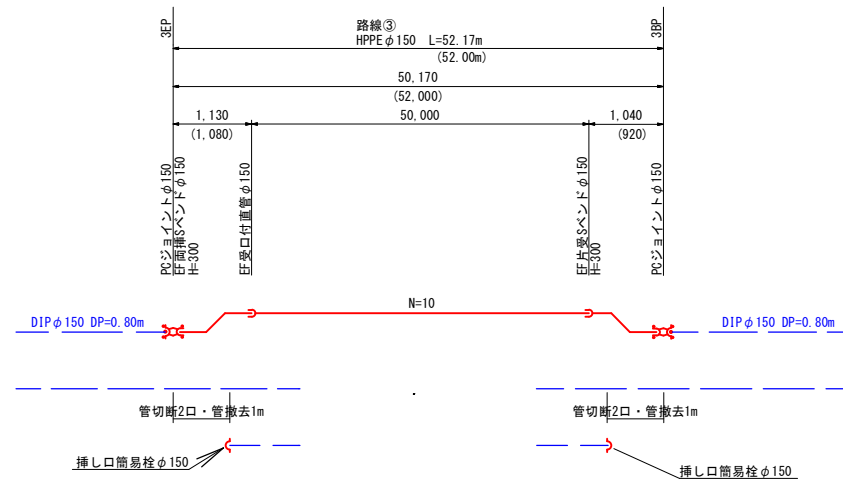
S=1:100



凡 例	
新設配水管	
新設給水管	
仮設給配水管	
既設配水管	
既設給水管	
汚水管	

配管図

S=free



案内図



工 事 名	神立東一丁目地内配水管布設替工事	課 長	
図 面 番 号	全 6 枚の内 3 枚	係 長	
路 線 名	路線③	検 図	
工 事 箇 所	土浦市 神立東一丁目 地内	設 計	
図 面 種 別	平面図・配管図・横断面図		
縮 尺	図 示		
作 成 年 月 日	令和 年 月 日	製 図	
土 浦 市 水 道 課			