


モン太とつちまるの植物日記

「梅雨の広場」

梅雨に入りました！アジサイの季節ですね。クリの花は終わってしまいましたが、小さなイガイガした実ができて始めていました。また、ヤブツバキの果実も大きくなってきています。秋が楽しみです。



上：アジサイ
令和3年6月24日撮影

中：クリの茶色になった花と
小さな実
令和3年6月25日撮影


下：ヤブツバキの果実
令和3年6月24日撮影



モン太とつちまるの植物日記

「クルミの収穫」

梅雨が明けたと同時にセミが鳴き始めました。真夏の広場はとても暑いですが、オニグルミの収穫時期になりました。探してみてくださいね。



オニグルミ
令和3年7月29日撮影 駐車場近く



セミ



オニグルミの緑色の実は触るとべたべたします。中に堅い実が入っていますが、緑色のうちは剥かずに、黒くなるまで乾燥させましょう。

外や植木鉢など土の上に置いて、放っておくのが一番よいです。

堅い実が見えてきたら、ビニール手袋をして洗ってください。素手で取るとタンニンを含むため真っ黒になります。



モン太とつちまるの植物日記

「ケヤキの紅葉」

涼くなったと思ったら、あっという間に秋めいてきました。広場でいち早く紅葉が始まったのは、ケヤキやヤマボウシです。広場にはたくさんの種類のどんぐりがあります。コナラはだいが落ちてしまいましたが、アラカシやシラカシはまだ緑色です。



ケヤキ 令和3年11月5日撮影 大池側



アラカシ
令和3年11月5日撮影



クヌギと掘立柱建物 令和3年11月5日撮影



モン太とつちまるの植物日記

「黄色から赤色へ」

広場では、ケヤキやクヌギの黄色の葉から、イロハモミジの赤色の葉が目立つようになってきました。

晴れた日はとても綺麗ですよ。遊びにきてくださいね。



竪穴住居と紅葉 令和3年11月25日撮影



イロハモミジ 令和3年11月25日撮影



イロハモミジ 令和3年11月25日撮影



モン太とつちまるの植物日記

「数年ぶりの大雪」

先週末は、めったにない大雪でしたね！
翌日の広場は、白銀の世界でした。
雪と竪穴住居、掘立柱建物がとても綺麗です。



雪と掘立柱建物 竪穴住居
令和4年1月7日撮影



ヤブツバキ
令和4年1月7日撮影



モン太とつちまるの植物日記

「春のおとずれ」

今年の冬は、雪も多く、とても寒かったですね。

3月になって暖かい日が増えてきました。広場では、つくしや
ナルが顔を出し始めました。桜のつぼみもピンク色になって
きていますよ。



土浦市イメージキャラクター つちまる



ソメイヨシノ つぼみ
令和4年3月21日撮影

つくし
令和4年3月21日撮影

お知らせ



ツイッターはじめました！

土浦の文化施設情報（つちカル4）
土浦市にある、上高津貝塚と博物館、
図書館、市民ギャラリーの4館の情報を
配信しています。

ぜひフォローしてくださいね♪



@tsuchiura_cul4



モン太とつちまるの植物日記



「小さな花の集合体」

サクラが散ると、新緑の葉ばかりが目立ち、花が咲いていないように思える広場ですが、実はいろいろな形をした花々が隠れています。さて、なんの木の花でしょうか？



アベマキ
令和4年4月7日撮影



コナラ
令和4年4月24日撮影



アラカシ
令和4年4月24日撮影



カヤ
令和4年4月24日撮影



ヒメグルミ
令和4年4月24日撮影




モン太とつちまるの植物日記

「夏本番」

広場はすっかり青々しくなり、いろいろなバッタやカマキリがたくさんいます。暑くなり広場の散策も難しい時期ですが、植物は秋に向けた準備をしています。昆虫採集の際は、熱中症にお気をつけくださいね！



オニグルミ
令和4年7月16日撮影



令和4年7月16日撮影



トチノキの実
令和4年7月16日撮影



モン太とつちまるの植物日記

「冬景色」

あっという間に秋の紅葉も過ぎ、年が明けました。
毎朝、広場には霜がおりて、真っ白になっています。
この時期の広場の楽しみ方としては、ピンクの鮮やかな
ヤブツバキの花や、木々の冬芽、カマキリの卵などいろいろ
あります。落葉し、殺風景に見える広場も春に向けた
準備をしていますよ！
週末は凧あげでにぎわっています★



令和5年1月3日撮影 凧あげ



オオカマキリの卵
令和5年1月13日撮影



ヤブツバキ
令和4年12月24日撮影



モン太とつちまるの植物日記

「土の小山」



立春を過ぎましたが、まだ寒い日が続きますね。
広場にはぽこぽこ土の小山がたくさん見られることがあります。
これはモグラが作ったものです。モグラは明るいところが苦手なので、
出会うことはほとんどありませんが、この土山の地下にはモグラが
生活しています。見つけてみてくださいね！



令和5年2月4日撮影
モグラ塚。濃い茶色の山が最近のもの。



令和5年2月5日撮影
モグラの土山から土器片を発見!!
かく乱されていることがわかります。



令和5年2月12日撮影
トチノキの冬芽と葉痕。
春の準備をしています。

