

モン太とつちまるの植物日記

「桜満開」

雨が多く、天候に恵まれませんでした。広場の桜は満開を迎えています。散り始めているところもあります。
広場の木々もあちらこちらで新しい葉が付き始めました。
お天気の良い日、芝生の広場でゆっくり散策をお楽しみください。



令和5年3月29日撮影
広場 ソメイヨシノ



モン太とつちまるの植物日記

「梅雨入り」

梅雨に入り、じめじめとした季節がやってきました。
雨で広場を散策することができないこともありますが、
雨の中でも見どころがたくさんあります。



令和5年6月14日撮影
駐車場付近 ネジバナ



ホオノキの花 令和5年4月21日撮影 広場



ホオノキの実 令和5年6月8日撮影 広場

モン太とつちまるの植物日記

「梅雨明け」


梅雨明けのニュースが入る前にすでに暑い日々が続いていました。
広場ではオニグルミの果実が大きくなってきています。秋の収穫が楽しみです。
また、バッタやイナゴ、セミの活動も活発になってきましたよ！



オニグルミ果実 令和5年7月15日撮影 広場



イナゴ
令和5年6月24日撮影 広場



ソメイヨシノで鳴いていたセミ 令和5年7月15日撮影 広場



モン太とつちまるの植物日記



土浦市イメージキャラクター つちまる

「秋の収穫シーズン」

いつの間にかセミの鳴き声もしなくなり、秋の装いを感じるころとなりました。

広場では、トチノキやオニグルミの果実が収穫シーズンとなりました。例年よりだいぶ遅い収穫です。



↑ トチノキとトチノキ果実
令和5年9月9日撮影 広場
茶色の果皮を取り除くと右の写真の果実が1個出てきます。

オニグルミの果実→
令和5年9月12日撮影 広場
タンニンを含むため、皮を無理に剥くと手が真っ黒になるのでご注意ください。茶色に乾燥するまで置いておくといいです。



モン太とつちまるの植物日記

「カンコウバイの開花」

毎朝霜が降り、真っ白な広場を見る毎日となりました。
寒くて、下を向きがちですが、ふと見上げるとカンコウバイが早くも咲き始めました。
週末の広場では、凧あげも見られます。電柱もありませんので、
天気の良い週末にはぜひ凧あげを！



カンコウバイ
令和6年1月8日撮影 駐車場入口
八重の赤い花が咲いています。



掘立柱建物とクヌギ
令和6年1月14日撮影 広場
クヌギがまだ落葉していません。



モン太とつちまるの植物日記

「桜の開花」

例年より3月が寒く、桜の開花が遅れましたね。
また天気も悪い日が多く、お花見をする機会も限られてしまいました。ですが、今年もきれいに咲いています！
散り始めましたがまだ桜の下でお弁当も楽しめます。



ソメイヨシノ
令和6年4月10日撮影 広場



つくし
令和6年4月5日撮影 資料館そば




モン太とつちまるの植物日記

「目立たない花々」

桜も散って、広場はあつという間に青々くなりました。
広場には、樹高が高すぎて気付かない、逆に目立たないほど小さすぎる、そんな花々があります。
見上げると、トチノキにはクリスマスツリーのような花がたくさんつき、クスノキには現在緑色の小さなつぼみがついていますが、もう少したつと白い花が咲きます。ぜひ探してみてくださいね。



クスノキ
令和6年5月4日撮影 広場



トチノキの開花
令和6年5月4日撮影 広場



モン太とつちまるの植物日記

「常緑樹の葉の入れ替わり」

常緑樹は、冬にすべて葉が落ちる落葉樹と違い、一年中葉がついているように見えます。ですが、同じ葉がずっとついているわけではなく、ある時期に新しい葉と古い葉が入れ替わります。クスノキは4月に一部が紅葉し、新しい葉と入れ替わります。



土浦市イメージキャラクター つちまる



クスノキ
令和7年4月26日撮影 広場

古い葉が紅葉し、落葉しています。落ち葉がたくさんあるのがわかります。枝の先には黄緑色の新しい葉がつき、色とりどりになっています。



モン太とつちまるの植物日記

「小さな果実」

秋に向けて着実に果実ができています！
まだ小さいですが、ヒメグルミやトチノキの果実が
大きくなってきています。秋の収穫が楽しみです。



ヒメグルミ
令和7年5月25日撮影 広場



トチノキ
令和7年5月25日撮影 広場



カラムシ
令和7年5月25日撮影 広場


6月からの体験講座で使います。
茎から繊維を取って糸を作ること
から体験します。



モン太とつちまるの植物日記

「ドングリの収穫」

広場でさまざまなどんぐりが拾えるようになりました。トチノキやクヌギ、アベマキの実が落ちています。資料館では来年の体験イベントで使用するため、どんぐりを拾い茹でて準備しています！！



トチノキ
令和7年8月2日撮影 広場

トチノキの実
令和7年9月27日撮影
3つに分かれる果皮を剥くと、1～2個のクリのような丸い黒い種子が出てきます。縄文時代にも食用にされました。



アベマキ
令和7年9月27日撮影
拾って放っておくと、必ず幼虫が出てきますので要注意！

