配管詳細図②

S=図示

②路線

平面図

S=1:250

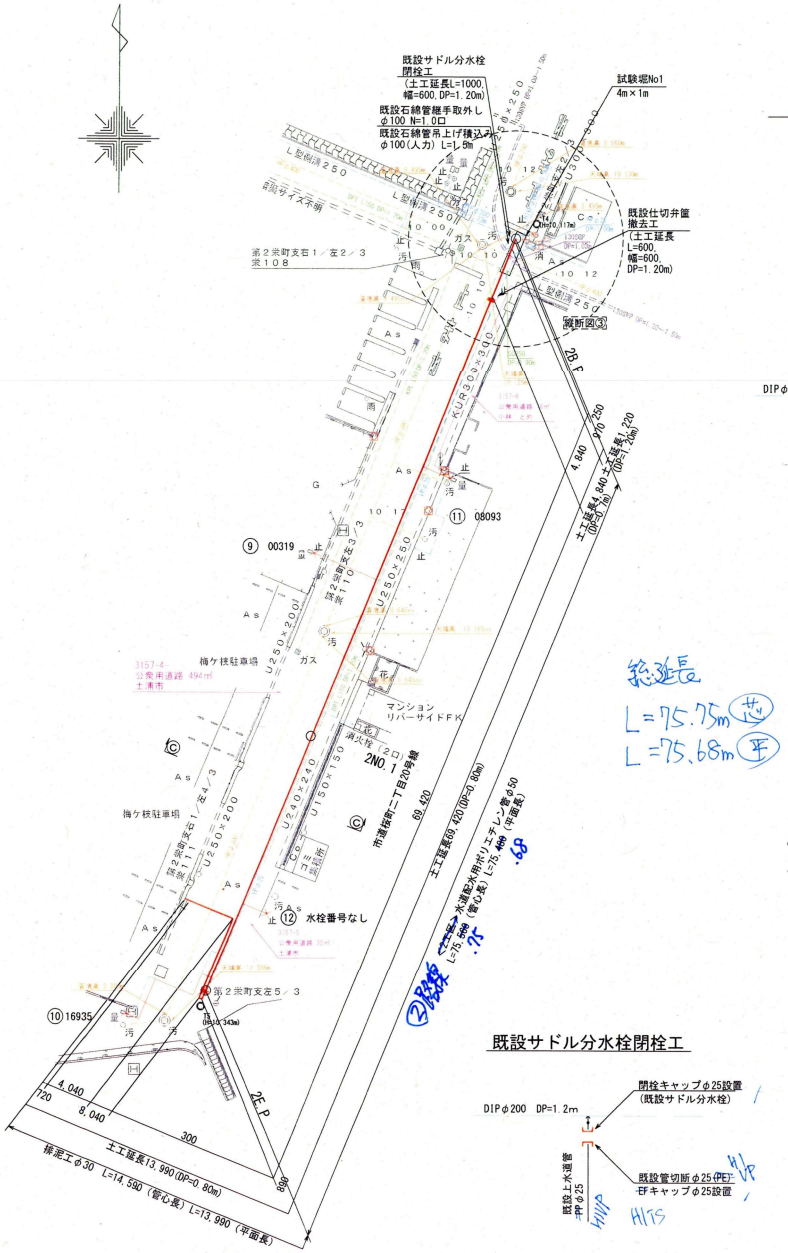

Ⓒ－Ⓒ

(市道桜町二丁目20号線)

S=1:50

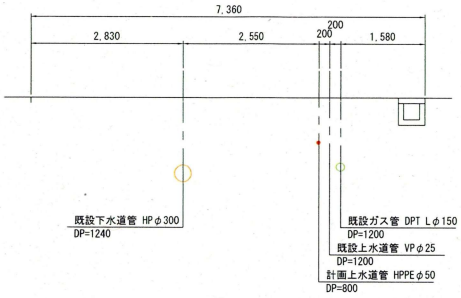

縦断図③

(市道桜町二丁目20号線：既設上水道管接続部)

S=1:50

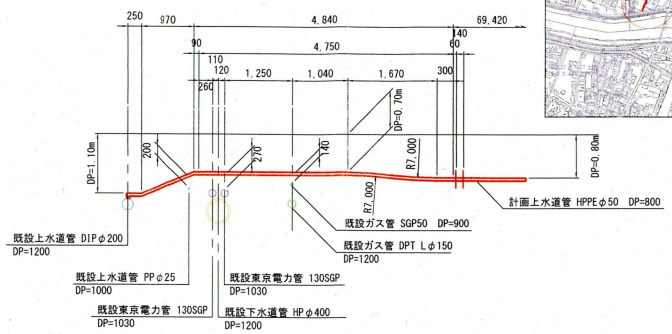

配管図

S=free

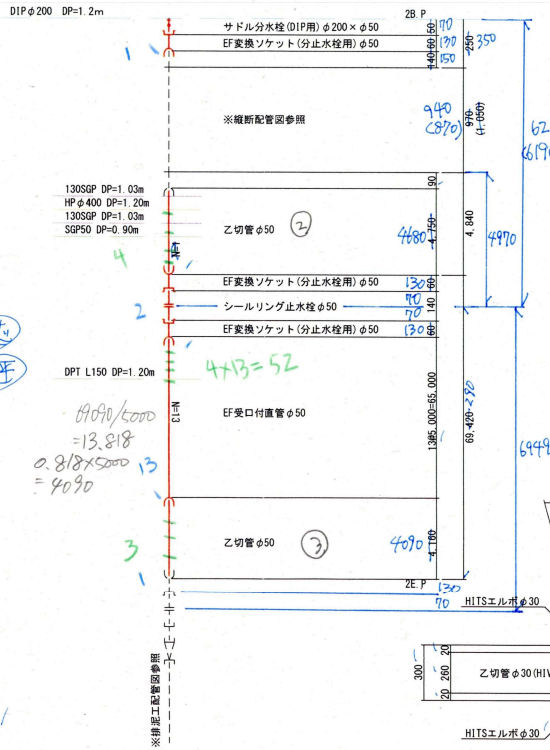

総延長
L=75.75m (共)
L=75.68m (平)

縦断配管図

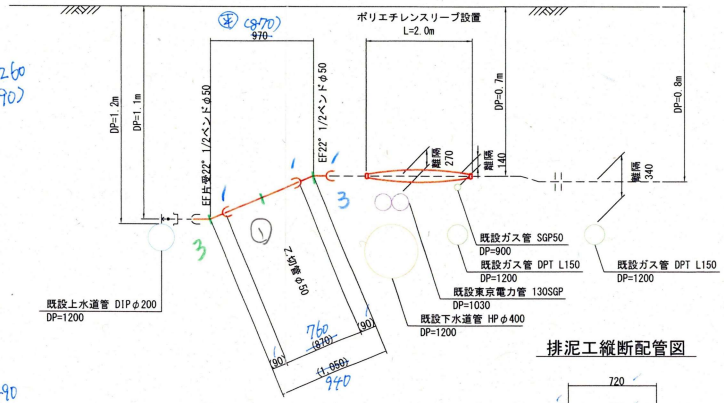

排泥工配管図

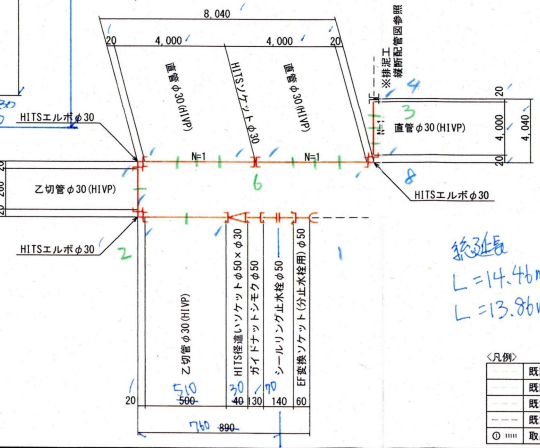

排泥工縦断配管図

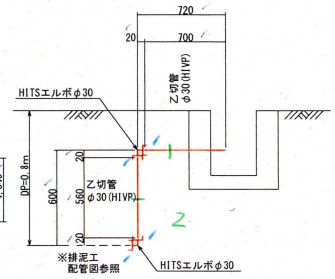

総延長
L=14.46m (共)
L=13.86m (平)

既設サドル分水栓閉栓工

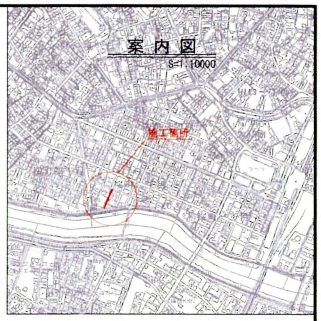

〈凡例〉

	既設埋設物(下水道)
	既設埋設物(上水道)
	既設埋設物(東部ガス)
	既設埋設物(東京電力)
①	取出番号・水栓番号

〈2工区〉
市道桜町二丁目20号線

施工年度	令和 8 年度
工事名	水工配管工第2号 桜町二丁目地内外配水管布設替工事
路線名	市道桜町二丁目19号線外
工事箇所	土浦市桜町二丁目地内
図面種別	配管詳細図②
縮尺	図示
図面番号	全 8 葉の内 3 号 (3/4)
内容表示	～