更生管きょ構造図(参考)

S=1:20

自立管

既設管径400mm（路線 I-xi-001 I-xi-002 I-xi-003）

更生管径　D

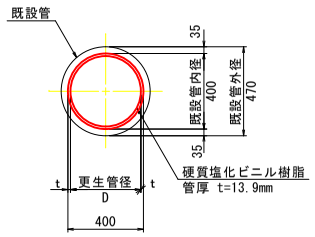

平　面　図

S=1:500

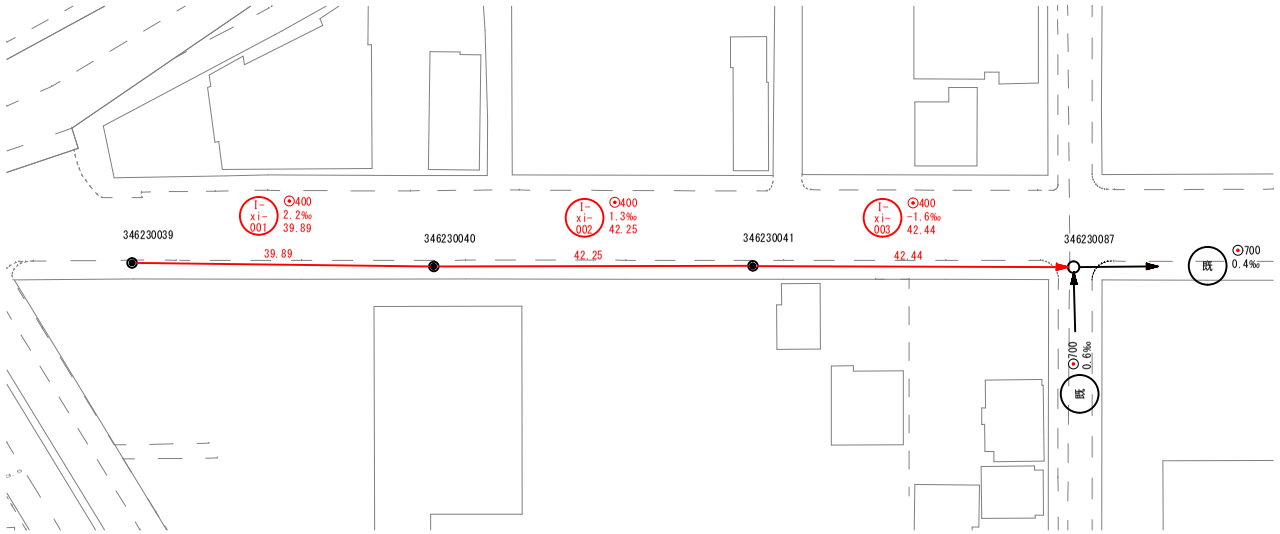

縦　断　図

V=1:100
H=1:500

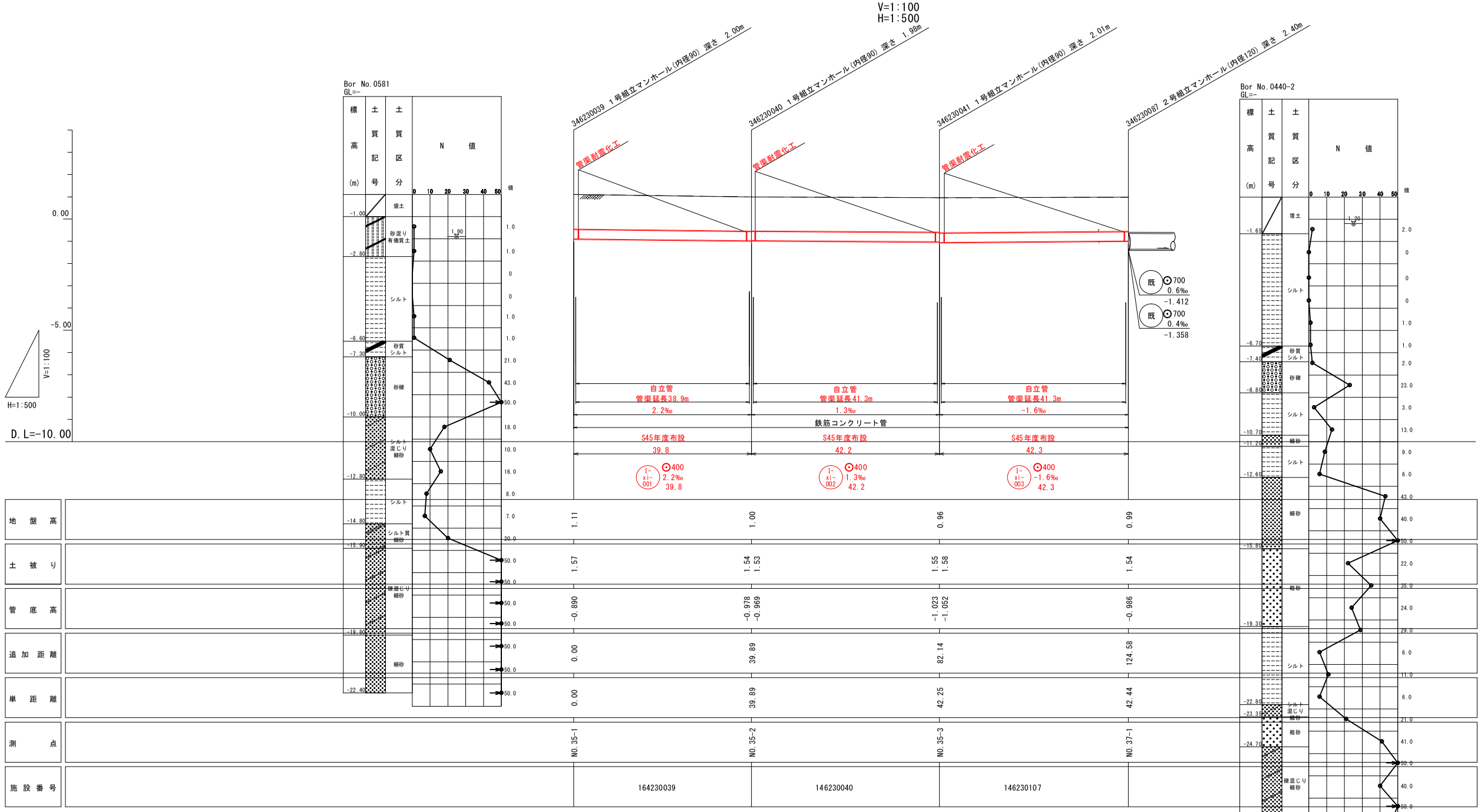

凡　例

記　号	名　称
	組立１号マンホール
	組立２号マンホール
	組立３号マンホール
	組立４号マンホール
	組立楕円マンホール
	特殊マンホール
	特１号マンホール
	塩ビマンホール
	既設マンホール
	実施路線
	計画路線
	既設路線
	水道管
	ＮＴＴ
	公共桝(塩ビ蓋)

位　置　図

S=1:10,000

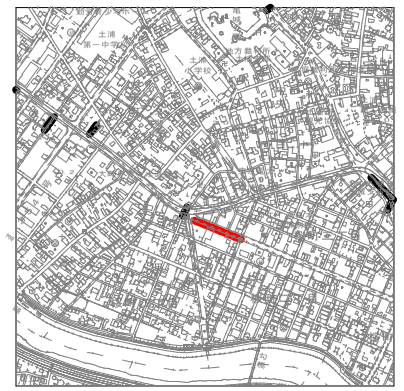

路線番号	I-xi-001　I-xi-002　I-xi-003

※管内の換気を十分に行い、安全対策を実施すること。

工事名	R8国補公下（更生）第１号 桜町四丁目地内公共下水道管渠更生工事		
図面番号	全　　枚の内	課長	
路線名	図　示	係長	
工事箇所	土浦市桜町四丁目地内	検図	
図面種別	平面図・縦断図・横断図	設計	
縮　尺	図　示	製図	
制作年月日	令和　　年　　月　　日		

土　浦　市　建　設　部　下　水　道　課